

# 蓬莱统计年鉴

2020 年

烟台市蓬莱区统计局  
国家统计局蓬莱调查队

发送单位\_\_\_\_\_

编号：            号

---

承印单位：烟台信盛印务有限公司

印刷日期：2021 年 9 月

---

## 《蓬莱统计年鉴》编辑人员

主 编:司君强

副 主 编:薛荣勋 赵少刚 乔忠东 金群生 宁寿伟

姜 钰

执行主编:崔金超 赵祥赅

编辑人员:孙晓辉 崔 超 谢玉田 刘晓红 杨璐菲

鲁建凤 陶传军 迟荣强 杜清周 常德海

韩 梅 葛春丽 秦雁霞 孟庆娟 刘学广

张振裕 王满霞 纪晓琳 史中源 杜文磊

李 磊 张照安 姜 文 李峻宇 邹志鹏

钟庆涛

# 编辑说明

一、《蓬莱统计年鉴——2020》收录了全区 2020 年经济、社会各方面的统计数据信息资料,是一部全面反映蓬莱区经济和社会发展情况的资料性年刊。另外,由于 2020 年经国务院批准,蓬莱撤市设区,本资料包含了长岛海洋生态文明综合试验区部分内容。

二、本年鉴内容分为《统计公报》和统计表两大部分,其中,统计表包括八部分,即:1.综合 2.农业、农经 3.工业 4.建筑业 5.房地产业 6.批零贸易和餐饮业 7.居民生活 8.教育、体育、环保、卫生。

三、与以前资料有差异的数据,请以本年鉴为准。

四、《年鉴》中如有不当之处,请及时通知我们予以纠正。

本年鉴的编印出版,得到许多单位的支持,在此致以衷心感谢!

# 2020年蓬莱区国民经济和社会发展统计公报

2020年,面对突如其来的新冠肺炎疫情和严峻复杂的形势,全区上下始终坚持以习近平新时代中国特色社会主义思想为指导,全面落实中央决策部署和省、市工作要求,积极应对疫情挑战,担当作为,高效推进“六稳六保”,切实保障人民群众的生命安全和身体健康,有效防控重大风险,抗击新冠肺炎疫情取得重要成果;年内圆满完成撤市设区,文化旅游产业全面复苏,经济保持高质量发展,城市基础不断完善,乡村振兴扎实推进;生态环境持续改善,绿色发展理念深入人心;社会事业全面进步,文化事业繁荣发展;人民生活持续改善,民生福祉持续提升,所有建档立卡的贫困人口全部稳定脱贫,脱贫攻坚任务如期完成;复工复产有序实施,全区经济和社会各项事业发展稳中有进,取得的业绩好于预期。

## 一、综合

2020年全区实现生产总值370.4亿元,按可比价格计算较上年增长3.3%。其中,第一产业增加值51.9亿元,增长2.1%;第二产业增加值122.0亿元,增长5.7%;第三产业增加值196.5亿元,增长1.9%。三次

产业结构比例为14.0:32.9:53.1。

## 二、农业

全年农林牧渔业实现增加值56.4亿元,同比增长2.3%。粮食总产4.82万吨,油料总产1.96万吨;水果总产149.91万吨,蔬菜总产15.2万吨;水产品总产20.98万吨;肉类总产5.71万吨,禽蛋总产10.32万吨,奶类总产1.15万吨。

## 三、工业

全年实现工业增加值102.59亿元,较上年增长7.1%。规模以上工业企业113个,增加值同比增长11.5%,实现营业收入258.4亿元,同比增长9.4%,实现利润总额14.2亿元,同比增长21.8%。

2020年全年累计工业用电量16.3亿千瓦时,同比增长-1.5%。

## 四、建筑与房地产

全区固定资产投资同比增长5.8%;建筑业增加值完成19.8亿元,同比增长-2.9%;房地产开发企业共有60家,在建项目69个,全年完成投资32.99亿元,同比增长

42.2%；商品房销售面积 52.6 万平方米，同比增长 1.5%。

### 五、国内贸易

全区年度实现社会消费品零售总额 128.3 亿元，同比增长 -2.1%，其中，城镇市场实现零售额 88.7 亿元，农村市场实现零售额 39.6 亿元，同比分别增长 -3.4% 和 0.8%，乡村增速高于城镇 4.2 个百分点。

### 六、对外经济

按人民币计价，全区实现外贸进出口总额 105.25 亿元，同比增长 46.4%，其中，进口总额 32.27 亿元，增长 11.2%；出口总额 72.98 亿元，增长 70.3%。合同外资 42150 万美元，同比增长 54.5%，实际使用外资 12453 万美元，同比增长 28.1%。

### 七、财政和税收

全年实现公共财政预算收入 34.02 亿元，同比增长 3.1%；公共财政预算支出 43.68 亿元，增长 5.3%。实现税收收入 34.9 亿元，同比增长 -3.0%。

### 八、金融

年末各类金融业务及管理机构 17 家，全区金融机构各项存款余额 509.94 亿元，

较年初增加 54.24 亿元，其中，人民币住户存款余额 379.4 亿元，较年初增加 46.4 亿元；人民币各项贷款余额 358.1 亿元，较年初增加 29.49 亿元。

### 九、旅游

蓬莱区委区政府十分重视旅游产业发展，继续推进全域旅游开发，以建设旅游强市为主导，积极推出适应不同游客群体的个性化产品，服务质量进一步提升。景区旅游基础配套设施及服务建设不断完善，全区 2A 以上旅游景区共有 10 处，其中，5A 景区 1 处(蓬莱阁·三仙山·八仙过海旅游景区)，4A 景区 3 处(君顶酒庄、海洋极地世界、欧乐堡梦幻世界)，3A 景区 6 处(烽台胜境、国宾酒庄、黄金河度假村、泰生小镇、艾山森林公园、平山河湿地公园)。全年共接待游客 547 万人次，实现旅游综合收入 48 亿元。

### 十、教科文卫体育

年末有普通高等院校 2 所，在校生 14822 人。中等职业学校 1 所，在校生 1835 人。普通高中 3 所，在校生 4904 人；初中 12 所，在校生 12713 人；小学 20 所，在校生 15401 人。特殊教育学校 1 所，在校生 131 人。

全年共取得市(地)级以上各类重要科技成果 3 项,其中,获得省科技奖励 2 项,获得烟台科技奖励 1 项。专利申请量 154 件,授权专利 62 件。

年末有各种艺术表演团体 510 个,其中,团体协会 8 个;剧场、影剧院 2 处,群众艺术馆、文化馆 1 处,公共图书馆 5 处,公共图书馆图书藏量 21 万册;档案馆 1 处;广播、电视人口覆盖率均达到 100%。

全区拥有各类医疗机构 288 处,包括:医院 5 处(其中公立医院 2 处、民营医院 3 处)、镇街卫生院(所)10 处、城市社区卫生服务中心 3 处、社区卫生服务站 4 处、防保机构 2 处、规范化村卫生室 131 处和厂企个体医疗机构 133 处。

各类卫生机构共有床位 2374 张,卫生技术人员 3267 人,其中,执业医师及执业

助理医师 1356 人,执业护士 1463 人;每千人常住人口拥有医疗卫生机构床位 5.79 张,执业(助理)医师 3.3 名,注册护士 3.56 名。全区拥有全科医师 104 人,每万人口 2.53 名。

全区共有体育场馆 5 座,全年参加省级以上体育比赛共获奖牌 30 枚,其中,获得金牌 13 枚,包括国家级 7 枚,省级 6 枚。

## 十一、居民生活

全区居民人均可支配收入 36255 元,较上年增长 4.2%。按居民常住地分,城镇居民人均可支配收入 50418 元,增长 3.0%;农村居民人均可支配收入 24481 元,增长 5.0%。

# 目 录

## 一、综 合

|                            |   |
|----------------------------|---|
| 全区总户数、总人口及行政区域面积情况 .....   | 3 |
| 长岛综合试验区行政村、户数及人口分布情况 ..... | 4 |
| 地区生产总值 .....               | 5 |
| 2020 年蓬莱区城乡划分统计表 .....     | 7 |

## 二、农业、农经

|                       |    |
|-----------------------|----|
| 农业生产条件 .....          | 33 |
| 土地流转及托管情况 .....       | 35 |
| 农业粮食作物播种面积、产量情况 ..... | 37 |
| 蔬菜、瓜果生产情况 .....       | 38 |
| 设施农业生产情况 .....        | 39 |
| 经济作物生产情况 .....        | 41 |
| 茶叶、水果及食用坚果生产情况 .....  | 43 |
| 全区畜牧业生产情况 .....       | 44 |

## 三、工 业

|                             |    |
|-----------------------------|----|
| 工业企业主要经济指标(按登记注册类型分类) ..... | 46 |
| 工业企业主要经济指标(按大中小类行业分类) ..... | 82 |

## 四、建筑业

|                            |     |
|----------------------------|-----|
| 建筑业企业主要生产指标完成情况 .....      | 175 |
| 建筑业企业生产情况(综合) .....        | 176 |
| 建筑业企业房屋建筑竣工面积及价值(综合) ..... | 177 |



|               |     |
|---------------|-----|
| 建筑企业财务状况····· | 179 |
|---------------|-----|

## 五、房地产业

|                    |     |
|--------------------|-----|
| 房地产开发统计主要指标情况····· | 183 |
|--------------------|-----|

## 六、批发零售贸易、餐饮业

|               |     |
|---------------|-----|
| 社会消费品零售额····· | 187 |
|---------------|-----|

## 七、居民生活

|                     |     |
|---------------------|-----|
| 城镇居民家庭住房情况·····     | 191 |
| 农村居民家庭住房情况·····     | 196 |
| 城镇居民家庭主要耐用品拥有量····· | 201 |
| 农村居民家庭主要耐用品拥有量····· | 202 |
| 城镇居民家庭现金收支情况·····   | 203 |
| 城镇居民家庭消费支出情况·····   | 205 |
| 农村居民人均全年可支配收入·····  | 207 |
| 农村居民人均全年消费支出·····   | 209 |

## 八、教育、体育、环保、卫生

|                  |     |
|------------------|-----|
| 教育基本情况·····      | 213 |
| 体育事业基本情况·····    | 214 |
| 生态环境主要指标·····    | 215 |
| 卫生机构、床位、人员数····· | 216 |
| 人口生育情况·····      | 219 |



# 一、综合



## 全区总户数、总人口及行政区域面积情况

单位:个、户、人

| 项目名称                        | 行政村<br>(居委会)         | 总户数           | 总人口           | 城镇人口          |
|-----------------------------|----------------------|---------------|---------------|---------------|
| <b>一、蓬莱区(原口径)合计</b>         | <b>588</b>           | <b>171470</b> | <b>442284</b> | <b>195009</b> |
| 登州街道                        | 24                   | 25468         | 68651         | 68651         |
| 紫荆山街道                       | 18                   | 11495         | 31545         | 31545         |
| 蓬莱阁街道                       | 8                    | 6372          | 18557         | 18557         |
| 南王街道                        | 58                   | 8796          | 21770         | 8489          |
| 新港街道                        | 17                   | 9085          | 22455         | 17486         |
| 北沟镇                         | 80                   | 21744         | 55939         | 16295         |
| 潮水镇                         | 54                   | 11815         | 29717         | 7146          |
| 大辛店镇                        | 126                  | 27222         | 66346         | 11386         |
| 村里集镇                        | 46                   | 15345         | 39623         | 3552          |
| 刘家沟镇                        | 60                   | 12194         | 29129         | 6607          |
| 其中:划开发区                     | 24                   | 5182          | 12582         | 1302          |
| 大柳行镇                        | 32                   | 9195          | 23209         | 2887          |
| 小门家镇                        | 65                   | 12739         | 35343         | 2408          |
| <b>二、蓬莱区新口径合计(不含划烟台开发区)</b> | <b>510</b>           | <b>154473</b> | <b>399985</b> | <b>186561</b> |
| <b>三、划烟台开发区合计</b>           | <b>78</b>            | <b>16997</b>  | <b>42299</b>  | <b>8448</b>   |
| 其中:(1)刘家沟                   | 17                   | 2762          | 6393          |               |
| (2)解宋营                      | 7                    | 2420          | 6189          | 1302          |
| (3)潮水镇                      | 54                   | 11815         | 29717         | 7146          |
| <b>四、长岛综合试验区合计</b>          | <b>40</b>            | <b>15082</b>  | <b>40898</b>  | <b>21944</b>  |
| <b>五、蓬莱长岛总计(按行政区划代码)</b>    | <b>628</b>           | <b>186552</b> | <b>483182</b> | <b>216953</b> |
| 附注:蓬莱长岛行政区域面积               | <b>1204.379</b> 平方公里 |               |               |               |
| 其中:蓬莱                       | 1143.216 平方公里        |               |               |               |
| 长岛综合试验区                     | 61.163 平方公里          |               |               |               |

## 长岛综合试验区行政村、户数及人口分布情况

单位:个、户、人

| 项目名称  | 行政村 | 总户数   | 总人口   | 男     | 女     | 其中:<br>城镇人口 |
|-------|-----|-------|-------|-------|-------|-------------|
| 总计    | 40  | 15082 | 40898 | 20185 | 20713 | 21944       |
| 南长山街道 | 11  | 7867  | 20981 | 10293 | 10688 | 19296       |
| 砣矶镇   | 8   | 2586  | 6912  | 3464  | 3448  | 2648        |
| 北长山乡  | 6   | 1241  | 3528  | 1695  | 1833  |             |
| 黑山乡   | 7   | 615   | 1671  | 842   | 829   |             |
| 大钦岛乡  | 4   | 1373  | 3990  | 1957  | 2033  |             |
| 小钦岛乡  | 1   | 296   | 822   | 426   | 396   |             |
| 南隍城乡  | 1   | 324   | 951   | 468   | 483   |             |
| 北隍城乡  | 2   | 780   | 2043  | 1040  | 1003  |             |

## 地区生产总值

| 指标名称              | 单位 | 累计完成           |
|-------------------|----|----------------|
| 国内生产总值            | 万元 | <b>3703579</b> |
| 农、林、牧、渔业          | 万元 | 563990         |
| # 农、林、牧、渔业服务业     | 万元 | 45427          |
| 工业                | 万元 | 1025901        |
| 采矿业               | 万元 | 39471          |
| # 开采辅助活动          | 万元 | 4              |
| 制造业               | 万元 | 875902         |
| # 金属制品、机械和设备修理业   | 万元 | 3774           |
| 电力、热力、燃气及水的生产和供应业 | 万元 | 110528         |
| 建筑业               | 万元 | 198026         |
| 批发和零售业            | 万元 | 462801         |
| 批发业               | 万元 | 235500         |
| 零售业               | 万元 | 227301         |
| 交通运输、仓储和邮政业       | 万元 | 149005         |
| 铁路运输              | 万元 | 713            |
| 道路运输              | 万元 | 55138          |
| 水路运输              | 万元 | 30555          |
| 航空运输              | 万元 | 1756           |
| 管道运输业             | 万元 | 6446           |
| 多式联运和运输代理业        | 万元 | 4724           |
| 装卸搬运和仓储业          | 万元 | 44329          |
| 邮政业业务             | 万元 | 5344           |
| 住宿和餐饮业            | 万元 | 57212          |
| 住宿业               | 万元 | 8952           |

## 地 区 生 产 总 值

| 指 标 名 称         | 单 位 | 累 计 完 成 |
|-----------------|-----|---------|
| 餐饮业             | 万元  | 48260   |
| 金融业             | 万元  | 172243  |
| 货币金融服务          | 万元  | 135609  |
| 资本市场服务          | 万元  | 7696    |
| 保险业             | 万元  | 26788   |
| 其他金融业           | 万元  | 2150    |
| 房地产业            | 万元  | 184593  |
| 房地产(K门类)        | 万元  | 121522  |
| 居民自有住房服务业       | 万元  | 63071   |
| 其他服务业           | 万元  | 889808  |
| 营利性服务业          | 万元  | 329392  |
| 信息传输、软件和信息技术服务业 | 万元  | 27492   |
| 租赁和商务服务业        | 万元  | 114760  |
| 科学研究和技术服务业      | 万元  | 45786   |
| 居民服务、修理和其他服务业   | 万元  | 117423  |
| 文化、体育和娱乐业       | 万元  | 23931   |
| 非营利性服务业         | 万元  | 560416  |
| 水利、环境和公共设施管理业   | 万元  | 85360   |
| 教育              | 万元  | 145507  |
| 卫生和社会工作         | 万元  | 72717   |
| 公共管理、社会保障和社会组织  | 万元  | 256832  |
| 第一产业            | 万元  | 518563  |
| 第二产业            | 万元  | 1220149 |
| 第三产业            | 万元  | 1964867 |

## 2020年蓬莱区城乡划分统计表

| 区划名称         | 十七位<br>区划代码              | 乡级<br>代码   | 村级<br>代码   | 乡属性<br>代 码 | 村属性<br>代 码 | 城乡分<br>类代码 |
|--------------|--------------------------|------------|------------|------------|------------|------------|
| <b>蓬莱区</b>   | <b>3706140000000000</b>  | <b>000</b> | <b>000</b> | <b>0</b>   | <b>0</b>   | <b>000</b> |
| <b>登州街道</b>  | <b>37061400100010000</b> | <b>001</b> | <b>000</b> | <b>1</b>   | <b>0</b>   | <b>000</b> |
| 东关社区居委会      | 37061400100111111        | 001        | 001        | 1          | 1          | 111        |
| 麒麟社区居委会      | 37061400100212111        | 001        | 002        | 1          | 2          | 111        |
| 凤凰社区居委会      | 37061400100313112        | 001        | 003        | 1          | 3          | 112        |
| 京蓬社区居委会      | 37061400100412111        | 001        | 004        | 1          | 2          | 111        |
| 长裕社区居委会      | 37061400100512111        | 001        | 005        | 1          | 2          | 111        |
| 乐家河社区居委会     | 37061400100612111        | 001        | 006        | 1          | 2          | 111        |
| 东城住宅小区社区居委会  | 37061400100712111        | 001        | 007        | 1          | 2          | 111        |
| 福乐园社区居委会     | 37061400100812111        | 001        | 008        | 1          | 2          | 111        |
| 诸谷社区居委会      | 37061400100913112        | 001        | 009        | 1          | 3          | 112        |
| 汤邱社区居委会      | 37061400101013112        | 001        | 010        | 1          | 3          | 112        |
| 塌地桥社区居委会     | 37061400101113112        | 001        | 011        | 1          | 3          | 112        |
| 梁家疃社区居委会     | 37061400101213112        | 001        | 012        | 1          | 3          | 112        |
| 沙河李家社区居委会    | 37061400101313112        | 001        | 013        | 1          | 3          | 112        |
| 海梦苑居委会       | 37061400101412111        | 001        | 014        | 1          | 2          | 111        |
| 海景苑居委会       | 37061400101512111        | 001        | 015        | 1          | 2          | 111        |
| 十里埠村委会       | 37061400120113112        | 001        | 201        | 1          | 3          | 112        |
| 韩家疃村委会       | 37061400120213112        | 001        | 202        | 1          | 3          | 112        |
| 宁家甸村委会       | 37061400120313112        | 001        | 203        | 1          | 3          | 112        |
| 李家疃村委会       | 37061400120413112        | 001        | 204        | 1          | 3          | 112        |
| 张家疃村委会       | 37061400120513112        | 001        | 205        | 1          | 3          | 112        |
| 杨家疃村委会       | 37061400120613112        | 001        | 206        | 1          | 3          | 112        |
| 遇驾沟村委会       | 37061400120713112        | 001        | 207        | 1          | 3          | 112        |
| 掺驾疃村委会       | 37061400120813112        | 001        | 208        | 1          | 3          | 112        |
| 三里沟村委会       | 37061400120913112        | 001        | 209        | 1          | 3          | 112        |
| <b>紫荆山街道</b> | <b>37061400200020000</b> | <b>002</b> | <b>000</b> | <b>2</b>   | <b>0</b>   | <b>000</b> |
| 武霖社区居委会      | 37061400200123112        | 002        | 001        | 2          | 3          | 112        |
| 西关社区居委会      | 37061400200221111        | 002        | 002        | 2          | 1          | 111        |

注：蓬莱区域划分包含潮水镇、长岛综合试验区



## 2020 年蓬莱区城乡划分统计表

| 区划名称        | 十七位<br>区划代码              | 乡级<br>代码   | 村级<br>代码   | 乡属性<br>代 码 | 村属性<br>代 码 | 城乡分<br>类代码 |
|-------------|--------------------------|------------|------------|------------|------------|------------|
| 石岛社区居委会     | 37061400200322111        | 002        | 003        | 2          | 2          | 111        |
| 南天门社区居委会    | 37061400200422111        | 002        | 004        | 2          | 2          | 111        |
| 三里桥社区居委会    | 37061400200523112        | 002        | 005        | 2          | 3          | 112        |
| 万寿社区居委会     | 37061400200623112        | 002        | 006        | 2          | 3          | 112        |
| 司家庄社区居委会    | 37061400200723112        | 002        | 007        | 2          | 3          | 112        |
| 拦驾疃社区居委会    | 37061400200823112        | 002        | 008        | 2          | 3          | 112        |
| 港南路社区居委会    | 37061400200922111        | 002        | 009        | 2          | 2          | 111        |
| 杏花苑社区居民委员会  | 37061400201022111        | 002        | 010        | 2          | 2          | 111        |
| 秦家沟村委会      | 37061400220123112        | 002        | 201        | 2          | 3          | 112        |
| 李庄村委会       | 37061400220223112        | 002        | 202        | 2          | 3          | 112        |
| 宗家沟村委会      | 37061400220323112        | 002        | 203        | 2          | 3          | 112        |
| 史家沟村委会      | 37061400220623112        | 002        | 206        | 2          | 3          | 112        |
| 张赵村委会       | 37061400220723112        | 002        | 207        | 2          | 3          | 112        |
| 南秦村委会       | 37061400220823112        | 002        | 208        | 2          | 3          | 112        |
| 北秦村委会       | 37061400220923112        | 002        | 209        | 2          | 3          | 112        |
| 马家泊村委会      | 37061400221023112        | 002        | 210        | 2          | 3          | 112        |
| <b>新港街道</b> | <b>37061400300020000</b> | <b>003</b> | <b>000</b> | <b>2</b>   | <b>0</b>   | <b>000</b> |
| 西村村委会       | 37061400320123112        | 003        | 201        | 2          | 3          | 112        |
| 中村村委会       | 37061400320221111        | 003        | 202        | 2          | 1          | 111        |
| 东村村委会       | 37061400320323112        | 003        | 203        | 2          | 3          | 112        |
| 官庄子村委会      | 37061400320423112        | 003        | 204        | 2          | 3          | 112        |
| 刘家旺村委会      | 37061400320529220        | 003        | 205        | 2          | 9          | 220        |
| 营子里村委会      | 37061400320629220        | 003        | 206        | 2          | 9          | 220        |
| 铜井村委会       | 37061400320729220        | 003        | 207        | 2          | 9          | 220        |
| 赵格庄村委会      | 37061400320823112        | 003        | 208        | 2          | 3          | 112        |
| 湾子口村委会      | 37061400320923112        | 003        | 209        | 2          | 3          | 112        |
| 大皂许家村委会     | 37061400321023112        | 003        | 210        | 2          | 3          | 112        |
| 安香丛家村委会     | 37061400321123112        | 003        | 211        | 2          | 3          | 112        |
| 大蔡家村委会      | 37061400321223112        | 003        | 212        | 2          | 3          | 112        |

## 2020 年蓬莱区城乡划分统计表

| 区划名称         | 十七位<br>区划代码              | 乡级<br>代码   | 村级<br>代码   | 乡属性<br>代 码 | 村属性<br>代 码 | 城乡分<br>类代码 |
|--------------|--------------------------|------------|------------|------------|------------|------------|
| 大皂孙家村委会      | 37061400321323112        | 003        | 213        | 2          | 3          | 112        |
| 山北头村委会       | 37061400321423112        | 003        | 214        | 2          | 3          | 112        |
| 许马村委会        | 37061400321521111        | 003        | 215        | 2          | 1          | 111        |
| 矫格庄村委会       | 37061400321623112        | 003        | 216        | 2          | 3          | 112        |
| 景家村委会        | 37061400321723112        | 003        | 217        | 2          | 3          | 112        |
| <b>蓬莱阁街道</b> | <b>37061400400020000</b> | <b>004</b> | <b>000</b> | <b>2</b>   | <b>0</b>   | <b>000</b> |
| 抹直口社区居委会     | 37061400400121111        | 004        | 001        | 2          | 1          | 111        |
| 水城社区居委会      | 37061400400222111        | 004        | 002        | 2          | 2          | 111        |
| 小皂社区居委会      | 37061400400323112        | 004        | 003        | 2          | 3          | 112        |
| 西庄社区居委会      | 37061400400423112        | 004        | 004        | 2          | 3          | 112        |
| 邹于社区居委会      | 37061400400523112        | 004        | 005        | 2          | 3          | 112        |
| 林格庄社区居委会     | 37061400400623112        | 004        | 006        | 2          | 3          | 112        |
| 登州府第社区居民委员会  | 37061400400722111        | 004        | 007        | 2          | 2          | 111        |
| 碧桂园社区居民委员会   | 37061400400822111        | 004        | 008        | 2          | 2          | 111        |
| <b>南王街道</b>  | <b>37061400500030000</b> | <b>005</b> | <b>000</b> | <b>3</b>   | <b>0</b>   | <b>000</b> |
| 半岛兰庭社区居民委员会  | 37061400500132111        | 005        | 001        | 3          | 2          | 111        |
| 南王村委会        | 37061400520131111        | 005        | 201        | 3          | 1          | 111        |
| 团结村委会        | 37061400520239220        | 005        | 202        | 3          | 9          | 220        |
| 羽山张家村委会      | 37061400520339220        | 005        | 203        | 3          | 9          | 220        |
| 羽山大丁家村委会     | 37061400520439220        | 005        | 204        | 3          | 9          | 220        |
| 羽山小丁家村委会     | 37061400520539220        | 005        | 205        | 3          | 9          | 220        |
| 姚庄村委会        | 37061400520639220        | 005        | 206        | 3          | 9          | 220        |
| 依庄村委会        | 37061400520739220        | 005        | 207        | 3          | 9          | 220        |
| 枣林店村委会       | 37061400520833112        | 005        | 208        | 3          | 3          | 112        |
| 窑上村委会        | 37061400520939220        | 005        | 209        | 3          | 9          | 220        |
| 贯里村委会        | 37061400521039220        | 005        | 210        | 3          | 9          | 220        |
| 邢家村委会        | 37061400521139220        | 005        | 211        | 3          | 9          | 220        |
| 北王村委会        | 37061400521233112        | 005        | 212        | 3          | 3          | 112        |
| 寨里村委会        | 37061400521339220        | 005        | 213        | 3          | 9          | 220        |

## 2020 年蓬莱区城乡划分统计表

| 区划名称    | 十七位<br>区划代码       | 乡级<br>代码 | 村级<br>代码 | 乡属性<br>代 码 | 村属性<br>代 码 | 城乡分<br>类代码 |
|---------|-------------------|----------|----------|------------|------------|------------|
| 头包家村委会  | 37061400521439220 | 005      | 214      | 3          | 9          | 220        |
| 二包家村委会  | 37061400521539220 | 005      | 215      | 3          | 9          | 220        |
| 三包家村委会  | 37061400521639220 | 005      | 216      | 3          | 9          | 220        |
| 二十埠村委会  | 37061400521739220 | 005      | 217      | 3          | 9          | 220        |
| 大院村委会   | 37061400521833112 | 005      | 218      | 3          | 3          | 112        |
| 磕王村委会   | 37061400521939220 | 005      | 219      | 3          | 9          | 220        |
| 磕刘村委会   | 37061400522039220 | 005      | 220      | 3          | 9          | 220        |
| 磕刘二村委会  | 37061400522139220 | 005      | 221      | 3          | 9          | 220        |
| 宿驾埠村委会  | 37061400522233112 | 005      | 222      | 3          | 3          | 112        |
| 泊子王家村委会 | 37061400522333112 | 005      | 223      | 3          | 3          | 112        |
| 泊子宋家村委会 | 37061400522433112 | 005      | 224      | 3          | 3          | 112        |
| 西沟方家村委会 | 37061400522533112 | 005      | 225      | 3          | 3          | 112        |
| 班家庄村委会  | 37061400522633112 | 005      | 226      | 3          | 3          | 112        |
| 北八甲村委会  | 37061400522733112 | 005      | 227      | 3          | 3          | 112        |
| 泥河村委会   | 37061400522833112 | 005      | 228      | 3          | 3          | 112        |
| 大宁家村委会  | 37061400522933112 | 005      | 229      | 3          | 3          | 112        |
| 小宁家村委会  | 37061400523033112 | 005      | 230      | 3          | 3          | 112        |
| 大王家村委会  | 37061400523135112 | 005      | 231      | 3          | 5          | 112        |
| 郭家沟村委会  | 37061400523239220 | 005      | 232      | 3          | 9          | 220        |
| 徐家沟村委会  | 37061400523339220 | 005      | 233      | 3          | 9          | 220        |
| 杏王村委会   | 37061400523439220 | 005      | 234      | 3          | 9          | 220        |
| 杏吕村委会   | 37061400523539220 | 005      | 235      | 3          | 9          | 220        |
| 范家店村委会  | 37061400523639220 | 005      | 236      | 3          | 9          | 220        |
| 魏家庄村委会  | 37061400523739220 | 005      | 237      | 3          | 9          | 220        |
| 平山吴家村委会 | 37061400523839220 | 005      | 238      | 3          | 9          | 220        |
| 平山刘家村委会 | 37061400523939220 | 005      | 239      | 3          | 9          | 220        |
| 平山杨家村委会 | 37061400524039220 | 005      | 240      | 3          | 9          | 220        |
| 位张村委会   | 37061400524139220 | 005      | 241      | 3          | 9          | 220        |
| 位吴村委会   | 37061400524239220 | 005      | 242      | 3          | 9          | 220        |

## 2020 年蓬莱区城乡划分统计表

| 区划名称         | 十七位<br>区划代码              | 乡级<br>代码   | 村级<br>代码   | 乡属性<br>代 码 | 村属性<br>代 码 | 城乡分<br>类代码 |
|--------------|--------------------------|------------|------------|------------|------------|------------|
| 位骆村委会        | 37061400524339220        | 005        | 243        | 3          | 9          | 220        |
| 南八甲村委会       | 37061400524439220        | 005        | 244        | 3          | 9          | 220        |
| 柳行村委会        | 37061400524539220        | 005        | 245        | 3          | 9          | 220        |
| 七里庄村委会       | 37061400524639220        | 005        | 246        | 3          | 9          | 220        |
| 石庙张家村委会      | 37061400524739220        | 005        | 247        | 3          | 9          | 220        |
| 石庙石家村委会      | 37061400524839220        | 005        | 248        | 3          | 9          | 220        |
| 苗家沟村委会       | 37061400524939220        | 005        | 249        | 3          | 9          | 220        |
| 后韩村委会        | 37061400525039220        | 005        | 250        | 3          | 9          | 220        |
| 韩王村委会        | 37061400525139220        | 005        | 251        | 3          | 9          | 220        |
| 牛山杨家村委会      | 37061400525239220        | 005        | 252        | 3          | 9          | 220        |
| 大李家村委会       | 37061400525339220        | 005        | 253        | 3          | 9          | 220        |
| 石庙周家村委会      | 37061400525439220        | 005        | 254        | 3          | 9          | 220        |
| 伍庄村委会        | 37061400525539220        | 005        | 255        | 3          | 9          | 220        |
| 姜家沟村委会       | 37061400525639220        | 005        | 256        | 3          | 9          | 220        |
| 雨山刘家村委会      | 37061400525739220        | 005        | 257        | 3          | 9          | 220        |
| <b>南长山街道</b> | <b>37061400600010000</b> | <b>006</b> | <b>000</b> | <b>1</b>   | <b>0</b>   | <b>000</b> |
| 南城村委会        | 37061400620111111        | 006        | 201        | 1          | 1          | 111        |
| 乐园村委会        | 37061400620213112        | 006        | 202        | 1          | 3          | 112        |
| 连城村委会        | 37061400620313112        | 006        | 203        | 1          | 3          | 112        |
| 王沟村委会        | 37061400620419220        | 006        | 204        | 1          | 9          | 220        |
| 黑石嘴村委会       | 37061400620513112        | 006        | 205        | 1          | 3          | 112        |
| 荻沟村委会        | 37061400620613112        | 006        | 206        | 1          | 3          | 112        |
| 赵王村委会        | 37061400620719220        | 006        | 207        | 1          | 9          | 220        |
| 山前村委会        | 37061400620813112        | 006        | 208        | 1          | 3          | 112        |
| 孙家村委会        | 37061400620919220        | 006        | 209        | 1          | 9          | 220        |
| 后沟村委会        | 37061400621013112        | 006        | 210        | 1          | 3          | 112        |
| 鹊嘴村委会        | 37061400621113112        | 006        | 211        | 1          | 3          | 112        |
| <b>刘家沟镇</b>  | <b>37061410200030000</b> | <b>102</b> | <b>000</b> | <b>3</b>   | <b>0</b>   | <b>000</b> |
| 刘家沟村委会       | 37061410220131121        | 102        | 201        | 3          | 1          | 121        |

## 2020 年蓬莱区城乡划分统计表

| 区划名称    | 十七位<br>区划代码       | 乡级<br>代码 | 村级<br>代码 | 乡属性<br>代 码 | 村属性<br>代 码 | 城乡分<br>类代码 |
|---------|-------------------|----------|----------|------------|------------|------------|
| 安香刘家村委会 | 37061410220239220 | 102      | 202      | 3          | 9          | 220        |
| 安香曲家村委会 | 37061410220339220 | 102      | 203      | 3          | 9          | 220        |
| 安香寺村委会  | 37061410220439220 | 102      | 204      | 3          | 9          | 220        |
| 安香店村委会  | 37061410220539220 | 102      | 205      | 3          | 9          | 220        |
| 安香台子村委会 | 37061410220639220 | 102      | 206      | 3          | 9          | 220        |
| 安香于家村委会 | 37061410220739220 | 102      | 207      | 3          | 9          | 220        |
| 二刘家村委会  | 37061410220833122 | 102      | 208      | 3          | 3          | 122        |
| 木基杨家村委会 | 37061410220939220 | 102      | 209      | 3          | 9          | 220        |
| 木基丛家村委会 | 37061410221039220 | 102      | 210      | 3          | 9          | 220        |
| 西赵家村委会  | 37061410221139220 | 102      | 211      | 3          | 9          | 220        |
| 木基迟家村委会 | 37061410221239220 | 102      | 212      | 3          | 9          | 220        |
| 东赵家村委会  | 37061410221339220 | 102      | 213      | 3          | 9          | 220        |
| 南吴家村委会  | 37061410221439220 | 102      | 214      | 3          | 9          | 220        |
| 古梓庄村委会  | 37061410221539220 | 102      | 215      | 3          | 9          | 220        |
| 杏林庄村委会  | 37061410221639220 | 102      | 216      | 3          | 9          | 220        |
| 李茂庄村委会  | 37061410221739220 | 102      | 217      | 3          | 9          | 220        |
| 乌沟赵家村委会 | 37061410221839220 | 102      | 218      | 3          | 9          | 220        |
| 乌沟苗家村委会 | 37061410222039220 | 102      | 220      | 3          | 9          | 220        |
| 吕家沟村委会  | 37061410222139220 | 102      | 221      | 3          | 9          | 220        |
| 大郑家村委会  | 37061410222239220 | 102      | 222      | 3          | 9          | 220        |
| 乌沟聂家村委会 | 37061410222339220 | 102      | 223      | 3          | 9          | 220        |
| 乌沟张家村委会 | 37061410222439220 | 102      | 224      | 3          | 9          | 220        |
| 乌沟常家村委会 | 37061410222539220 | 102      | 225      | 3          | 9          | 220        |
| 乌沟沈家村委会 | 37061410222639220 | 102      | 226      | 3          | 9          | 220        |
| 乌沟秦家村委会 | 37061410222739220 | 102      | 227      | 3          | 9          | 220        |
| 乌沟刘家村委会 | 37061410222839220 | 102      | 228      | 3          | 9          | 220        |
| 乌沟逢家村委会 | 37061410222939220 | 102      | 229      | 3          | 9          | 220        |
| 乌沟李家村委会 | 37061410223039220 | 102      | 230      | 3          | 9          | 220        |
| 三赵村委会   | 37061410223139220 | 102      | 231      | 3          | 9          | 220        |

## 2020 年蓬莱区城乡划分统计表

| 区划名称    | 十七位<br>区划代码       | 乡级<br>代码 | 村级<br>代码 | 乡属性<br>代 码 | 村属性<br>代 码 | 城乡分<br>类代码 |
|---------|-------------------|----------|----------|------------|------------|------------|
| 乌沟郭家村委会 | 37061410223239220 | 102      | 232      | 3          | 9          | 220        |
| 乌沟北王村委会 | 37061410223339220 | 102      | 233      | 3          | 9          | 220        |
| 乌沟南王村委会 | 37061410223439220 | 102      | 234      | 3          | 9          | 220        |
| 乌沟付家村委会 | 37061410223539220 | 102      | 235      | 3          | 9          | 220        |
| 乌沟童家村委会 | 37061410223639220 | 102      | 236      | 3          | 9          | 220        |
| 向阳村委会   | 37061410223739220 | 102      | 237      | 3          | 9          | 220        |
| 解宋营西村委会 | 37061410223831121 | 102      | 238      | 3          | 1          | 121        |
| 解宋营东村委会 | 37061410223939220 | 102      | 239      | 3          | 9          | 220        |
| 朱家庄村委会  | 37061410224039220 | 102      | 240      | 3          | 9          | 220        |
| 墟里村委会   | 37061410224139220 | 102      | 241      | 3          | 9          | 220        |
| 海头村委会   | 37061410224239220 | 102      | 242      | 3          | 9          | 220        |
| 凤眼村委会   | 37061410224339220 | 102      | 243      | 3          | 9          | 220        |
| 唐家泊村委会  | 37061410224439220 | 102      | 244      | 3          | 9          | 220        |
| 营前梁家村委会 | 37061410224539220 | 102      | 245      | 3          | 9          | 220        |
| 范家村委会   | 37061410224639220 | 102      | 246      | 3          | 9          | 220        |
| 十甲村委会   | 37061410224739220 | 102      | 247      | 3          | 9          | 220        |
| 马家沟村委会  | 37061410224839220 | 102      | 248      | 3          | 9          | 220        |
| 堡后孙家村委会 | 37061410224939220 | 102      | 249      | 3          | 9          | 220        |
| 董家村委会   | 37061410225039220 | 102      | 250      | 3          | 9          | 220        |
| 五十里堡村委会 | 37061410225139220 | 102      | 251      | 3          | 9          | 220        |
| 接畝赵庄村委会 | 37061410225239220 | 102      | 252      | 3          | 9          | 220        |
| 接畝孙庄村委会 | 37061410225339220 | 102      | 253      | 3          | 9          | 220        |
| 接畝段家村委会 | 37061410225439220 | 102      | 254      | 3          | 9          | 220        |
| 接畝姜家村委会 | 37061410225539220 | 102      | 255      | 3          | 9          | 220        |
| 接畝卢家村委会 | 37061410225639220 | 102      | 256      | 3          | 9          | 220        |
| 接畝袁家村委会 | 37061410225739220 | 102      | 257      | 3          | 9          | 220        |
| 接畝司家村委会 | 37061410225839220 | 102      | 258      | 3          | 9          | 220        |
| 接畝梁庄村委会 | 37061410225939220 | 102      | 259      | 3          | 9          | 220        |
| 接畝施庄村委会 | 37061410226039220 | 102      | 260      | 3          | 9          | 220        |

## 2020 年蓬莱区城乡划分统计表

| 区划名称       | 十七位<br>区划代码              | 乡级<br>代码   | 村级<br>代码   | 乡属性<br>代 码 | 村属性<br>代 码 | 城乡分<br>类代码 |
|------------|--------------------------|------------|------------|------------|------------|------------|
| 接畀刘家村委会    | 37061410226139220        | 102        | 261        | 3          | 9          | 220        |
| <b>潮水镇</b> | <b>37061410300030000</b> | <b>103</b> | <b>000</b> | <b>3</b>   | <b>0</b>   | <b>000</b> |
| 潮水一村村委会    | 37061410320131121        | 103        | 201        | 3          | 1          | 121        |
| 潮水二村村委会    | 37061410320233122        | 103        | 202        | 3          | 3          | 122        |
| 潮水三村村委会    | 37061410320333122        | 103        | 203        | 3          | 3          | 122        |
| 潮水四村村委会    | 37061410320433122        | 103        | 204        | 3          | 3          | 122        |
| 三寨村委会      | 37061410320533122        | 103        | 205        | 3          | 3          | 122        |
| 观里村委会      | 37061410320639220        | 103        | 206        | 3          | 9          | 220        |
| 中营村委会      | 37061410320739220        | 103        | 207        | 3          | 9          | 220        |
| 东泊子村委会     | 37061410320839220        | 103        | 208        | 3          | 9          | 220        |
| 上营村委会      | 37061410320939220        | 103        | 209        | 3          | 9          | 220        |
| 全口刘家村委会    | 37061410321039220        | 103        | 210        | 3          | 9          | 220        |
| 邱家村委会      | 37061410321139220        | 103        | 211        | 3          | 9          | 220        |
| 郭家村委会      | 37061410321239220        | 103        | 212        | 3          | 9          | 220        |
| 刘家庄村委会     | 37061410321339220        | 103        | 213        | 3          | 9          | 220        |
| 崔家村委会      | 37061410321439220        | 103        | 214        | 3          | 9          | 220        |
| 庄官村委会      | 37061410321539220        | 103        | 215        | 3          | 9          | 220        |
| 前大雪村委会     | 37061410321639220        | 103        | 216        | 3          | 9          | 220        |
| 后大雪村委会     | 37061410321739220        | 103        | 217        | 3          | 9          | 220        |
| 小雪村委会      | 37061410321839220        | 103        | 218        | 3          | 9          | 220        |
| 峰山葛家村委会    | 37061410321939220        | 103        | 219        | 3          | 9          | 220        |
| 峰山朱家村委会    | 37061410322039220        | 103        | 220        | 3          | 9          | 220        |
| 峰山冷家村委会    | 37061410322139220        | 103        | 221        | 3          | 9          | 220        |
| 峰山李家村委会    | 37061410322239220        | 103        | 222        | 3          | 9          | 220        |
| 大葛家村委会     | 37061410322333122        | 103        | 223        | 3          | 3          | 122        |
| 南王庄村委会     | 37061410322439220        | 103        | 224        | 3          | 9          | 220        |
| 葛家庄村委会     | 37061410322539220        | 103        | 225        | 3          | 9          | 220        |
| 庄头泊村委会     | 37061410322639220        | 103        | 226        | 3          | 9          | 220        |
| 平畅魏家村委会    | 37061410322739220        | 103        | 227        | 3          | 9          | 220        |

## 2020 年蓬莱区城乡划分统计表

| 区划名称        | 十七位<br>区划代码              | 乡级<br>代码   | 村级<br>代码   | 乡属性<br>代 码 | 村属性<br>代 码 | 城乡分<br>类代码 |
|-------------|--------------------------|------------|------------|------------|------------|------------|
| 平畅李家村委会     | 37061410322839220        | 103        | 228        | 3          | 9          | 220        |
| 店上村委会       | 37061410322939220        | 103        | 229        | 3          | 9          | 220        |
| 衙前村委会       | 37061410323039220        | 103        | 230        | 3          | 9          | 220        |
| 六十里堡村委会     | 37061410323139220        | 103        | 231        | 3          | 9          | 220        |
| 淳于村委会       | 37061410323239220        | 103        | 232        | 3          | 9          | 220        |
| 草泊村委会       | 37061410323339220        | 103        | 233        | 3          | 9          | 220        |
| 莲花泊村委会      | 37061410323439220        | 103        | 234        | 3          | 9          | 220        |
| 凌家村委会       | 37061410323539220        | 103        | 235        | 3          | 9          | 220        |
| 黄家店村委会      | 37061410323639220        | 103        | 236        | 3          | 9          | 220        |
| 善集村委会       | 37061410323739220        | 103        | 237        | 3          | 9          | 220        |
| 大黄家村委会      | 37061410323839220        | 103        | 238        | 3          | 9          | 220        |
| 崖下村委会       | 37061410323939220        | 103        | 239        | 3          | 9          | 220        |
| 张家窑村委会      | 37061410324039220        | 103        | 240        | 3          | 9          | 220        |
| 中村村委会       | 37061410324139220        | 103        | 241        | 3          | 9          | 220        |
| 赵家村委会       | 37061410324239220        | 103        | 242        | 3          | 9          | 220        |
| 费东村委会       | 37061410324339220        | 103        | 243        | 3          | 9          | 220        |
| 费中村委会       | 37061410324439220        | 103        | 244        | 3          | 9          | 220        |
| 费西村委会       | 37061410324539220        | 103        | 245        | 3          | 9          | 220        |
| 山上李家村委会     | 37061410324639220        | 103        | 246        | 3          | 9          | 220        |
| 山上孟家村委会     | 37061410324739220        | 103        | 247        | 3          | 9          | 220        |
| 山上曲家村委会     | 37061410324839220        | 103        | 248        | 3          | 9          | 220        |
| 富阳汤家村委会     | 37061410324939220        | 103        | 249        | 3          | 9          | 220        |
| 富阳张家村委会     | 37061410325039220        | 103        | 250        | 3          | 9          | 220        |
| 富阳李家村委会     | 37061410325139220        | 103        | 251        | 3          | 9          | 220        |
| 富阳耿家村委会     | 37061410325239220        | 103        | 252        | 3          | 9          | 220        |
| 富阳蔡家村委会     | 37061410325339220        | 103        | 253        | 3          | 9          | 220        |
| 蔡家庄村委会      | 37061410325439220        | 103        | 254        | 3          | 9          | 220        |
| <b>大柳行镇</b> | <b>37061410500030000</b> | <b>105</b> | <b>000</b> | <b>3</b>   | <b>0</b>   | <b>000</b> |
| 大柳行村委会      | 37061410520131121        | 105        | 201        | 3          | 1          | 121        |



## 2020 年蓬莱区城乡划分统计表

| 区划名称    | 十七位<br>区划代码       | 乡级<br>代码 | 村级<br>代码 | 乡属性<br>代 码 | 村属性<br>代 码 | 城乡分<br>类代码 |
|---------|-------------------|----------|----------|------------|------------|------------|
| 沟刘村委会   | 37061410520239220 | 105      | 202      | 3          | 9          | 220        |
| 土屋村委会   | 37061410520339220 | 105      | 203      | 3          | 9          | 220        |
| 门楼村委会   | 37061410520439220 | 105      | 204      | 3          | 9          | 220        |
| 曲家庵口村委会 | 37061410520533122 | 105      | 205      | 3          | 3          | 122        |
| 时金河村委会  | 37061410520639220 | 105      | 206      | 3          | 9          | 220        |
| 马格庄村委会  | 37061410520739220 | 105      | 207      | 3          | 9          | 220        |
| 下岚子村委会  | 37061410520839220 | 105      | 208      | 3          | 9          | 220        |
| 上岚子村委会  | 37061410520939220 | 105      | 209      | 3          | 9          | 220        |
| 南曲家村委会  | 37061410521039220 | 105      | 210      | 3          | 9          | 220        |
| 小柳行村委会  | 37061410521139220 | 105      | 211      | 3          | 9          | 220        |
| 石家村委会   | 37061410521233122 | 105      | 212      | 3          | 3          | 122        |
| 水沟村委会   | 37061410521339220 | 105      | 213      | 3          | 9          | 220        |
| 荆子乔村委会  | 37061410521439220 | 105      | 214      | 3          | 9          | 220        |
| 上陈家村委会  | 37061410521539220 | 105      | 215      | 3          | 9          | 220        |
| 东流院村委会  | 37061410521639220 | 105      | 216      | 3          | 9          | 220        |
| 道头村委会   | 37061410521739220 | 105      | 217      | 3          | 9          | 220        |
| 卧鹿村委会   | 37061410521839220 | 105      | 218      | 3          | 9          | 220        |
| 觅鹿乔村委会  | 37061410521939220 | 105      | 219      | 3          | 9          | 220        |
| 炉头村委会   | 37061410522039220 | 105      | 220      | 3          | 9          | 220        |
| 河东姜家村委会 | 37061410522139220 | 105      | 221      | 3          | 9          | 220        |
| 孚庆集村委会  | 37061410522239220 | 105      | 222      | 3          | 9          | 220        |
| 宁家村委会   | 37061410522339220 | 105      | 223      | 3          | 9          | 220        |
| 虎路线村委会  | 37061410522439220 | 105      | 224      | 3          | 9          | 220        |
| 东石硼村委会  | 37061410522539220 | 105      | 225      | 3          | 9          | 220        |
| 燕山河西村委会 | 37061410522639220 | 105      | 226      | 3          | 9          | 220        |
| 强家沟村委会  | 37061410522739220 | 105      | 227      | 3          | 9          | 220        |
| 齐家沟村委会  | 37061410522839220 | 105      | 228      | 3          | 9          | 220        |
| 初格庄村委会  | 37061410522939220 | 105      | 229      | 3          | 9          | 220        |
| 黑石村委会   | 37061410523039220 | 105      | 230      | 3          | 9          | 220        |

## 2020 年蓬莱区城乡划分统计表

| 区划名称        | 十七位<br>区划代码              | 乡级<br>代码   | 村级<br>代码   | 乡属性<br>代 码 | 村属性<br>代 码 | 城乡分<br>类代码 |
|-------------|--------------------------|------------|------------|------------|------------|------------|
| 侯格庄村委会      | 37061410523139220        | 105        | 231        | 3          | 9          | 220        |
| 燕子芥村委会      | 37061410523239220        | 105        | 232        | 3          | 9          | 220        |
| <b>小门家镇</b> | <b>37061410600030000</b> | <b>106</b> | <b>000</b> | <b>3</b>   | <b>0</b>   | <b>000</b> |
| 陡山村委会       | 37061410620131121        | 106        | 201        | 3          | 1          | 121        |
| 小门家村委会      | 37061410620233122        | 106        | 202        | 3          | 3          | 122        |
| 小埠村委会       | 37061410620339220        | 106        | 203        | 3          | 9          | 220        |
| 花山村委会       | 37061410620439220        | 106        | 204        | 3          | 9          | 220        |
| 新后河村委会      | 37061410620539220        | 106        | 205        | 3          | 9          | 220        |
| 柞树庄村委会      | 37061410620639220        | 106        | 206        | 3          | 9          | 220        |
| 石桥村委会       | 37061410620739220        | 106        | 207        | 3          | 9          | 220        |
| 解家庄村委会      | 37061410620839220        | 106        | 208        | 3          | 9          | 220        |
| 野王家村委会      | 37061410620939220        | 106        | 209        | 3          | 9          | 220        |
| 巨山沟村委会      | 37061410621039220        | 106        | 210        | 3          | 9          | 220        |
| 巨山王家村委会     | 37061410621139220        | 106        | 211        | 3          | 9          | 220        |
| 西吕家沟村委会     | 37061410621239220        | 106        | 212        | 3          | 9          | 220        |
| 会文村委会       | 37061410621339220        | 106        | 213        | 3          | 9          | 220        |
| 接家沟村委会      | 37061410621439220        | 106        | 214        | 3          | 9          | 220        |
| 杏山村委会       | 37061410621539220        | 106        | 215        | 3          | 9          | 220        |
| 泊李村委会       | 37061410621639220        | 106        | 216        | 3          | 9          | 220        |
| 下炉村委会       | 37061410621739220        | 106        | 217        | 3          | 9          | 220        |
| 上炉村委会       | 37061410621839220        | 106        | 218        | 3          | 9          | 220        |
| 高家沟村委会      | 37061410621939220        | 106        | 219        | 3          | 9          | 220        |
| 得口店村委会      | 37061410622039220        | 106        | 220        | 3          | 9          | 220        |
| 卧龙村委会       | 37061410622139220        | 106        | 221        | 3          | 9          | 220        |
| 小白家村委会      | 37061410622239220        | 106        | 222        | 3          | 9          | 220        |
| 南邢家村委会      | 37061410622339220        | 106        | 223        | 3          | 9          | 220        |
| 南山北头村委会     | 37061410622439220        | 106        | 224        | 3          | 9          | 220        |
| 隋家窑村委会      | 37061410622539220        | 106        | 225        | 3          | 9          | 220        |
| 转山张家村委会     | 37061410622639220        | 106        | 226        | 3          | 9          | 220        |

## 2020 年蓬莱区城乡划分统计表

| 区划名称    | 十七位<br>区划代码       | 乡级<br>代码 | 村级<br>代码 | 乡属性<br>代 码 | 村属性<br>代 码 | 城乡分<br>类代码 |
|---------|-------------------|----------|----------|------------|------------|------------|
| 小骆家村委会  | 37061410622739220 | 106      | 227      | 3          | 9          | 220        |
| 大骆家村委会  | 37061410622839220 | 106      | 228      | 3          | 9          | 220        |
| 转山高家村委会 | 37061410622939220 | 106      | 229      | 3          | 9          | 220        |
| 于家庄村委会  | 37061410623031121 | 106      | 230      | 3          | 1          | 121        |
| 三丁家村委会  | 37061410623139220 | 106      | 231      | 3          | 9          | 220        |
| 吕家洼村委会  | 37061410623239220 | 106      | 232      | 3          | 9          | 220        |
| 土门口村委会  | 37061410623339220 | 106      | 233      | 3          | 9          | 220        |
| 卧龙朱家村委会 | 37061410623439220 | 106      | 234      | 3          | 9          | 220        |
| 纪家村委会   | 37061410623539220 | 106      | 235      | 3          | 9          | 220        |
| 大宁家村委会  | 37061410623639220 | 106      | 236      | 3          | 9          | 220        |
| 炉上村委会   | 37061410623739220 | 106      | 237      | 3          | 9          | 220        |
| 沙家村委会   | 37061410623839220 | 106      | 238      | 3          | 9          | 220        |
| 小李家村委会  | 37061410623939220 | 106      | 239      | 3          | 9          | 220        |
| 河西卫家村委会 | 37061410624039220 | 106      | 240      | 3          | 9          | 220        |
| 大狗李家村委会 | 37061410624139220 | 106      | 241      | 3          | 9          | 220        |
| 小宁家村委会  | 37061410624239220 | 106      | 242      | 3          | 9          | 220        |
| 大道王家村委会 | 37061410624339220 | 106      | 243      | 3          | 9          | 220        |
| 鲁家庄村委会  | 37061410624439220 | 106      | 244      | 3          | 9          | 220        |
| 大树宋家村委会 | 37061410624539220 | 106      | 245      | 3          | 9          | 220        |
| 姜家沟村委会  | 37061410624639220 | 106      | 246      | 3          | 9          | 220        |
| 邢家庄村委会  | 37061410624739220 | 106      | 247      | 3          | 9          | 220        |
| 方家村委会   | 37061410624839220 | 106      | 248      | 3          | 9          | 220        |
| 西刘庄村委会  | 37061410624939220 | 106      | 249      | 3          | 9          | 220        |
| 寨子村委会   | 37061410625039220 | 106      | 250      | 3          | 9          | 220        |
| 佰马宁家村委会 | 37061410625139220 | 106      | 251      | 3          | 9          | 220        |
| 时家村委会   | 37061410625239220 | 106      | 252      | 3          | 9          | 220        |
| 闫家桥村委会  | 37061410625339220 | 106      | 253      | 3          | 9          | 220        |
| 皂户张家村委会 | 37061410625439220 | 106      | 254      | 3          | 9          | 220        |
| 山西张家村委会 | 37061410625539220 | 106      | 255      | 3          | 9          | 220        |

## 2020 年蓬莱区城乡划分统计表

| 区划名称        | 十七位<br>区划代码              | 乡级<br>代码   | 村级<br>代码   | 乡属性<br>代 码 | 村属性<br>代 码 | 城乡分<br>类代码 |
|-------------|--------------------------|------------|------------|------------|------------|------------|
| 山西杨家村委会     | 37061410625639220        | 106        | 256        | 3          | 9          | 220        |
| 山西韩家村委会     | 37061410625739220        | 106        | 257        | 3          | 9          | 220        |
| 南山王家村委会     | 37061410625839220        | 106        | 258        | 3          | 9          | 220        |
| 梁家庄村委会      | 37061410625939220        | 106        | 259        | 3          | 9          | 220        |
| 西张家庄村委会     | 37061410626039220        | 106        | 260        | 3          | 9          | 220        |
| 后迟家村委会      | 37061410626139220        | 106        | 261        | 3          | 9          | 220        |
| 大迟家村委会      | 37061410626239220        | 106        | 262        | 3          | 9          | 220        |
| 沈余村委会       | 37061410626339220        | 106        | 263        | 3          | 9          | 220        |
| 大刘庄村委会      | 37061410626439220        | 106        | 264        | 3          | 9          | 220        |
| 岳家圈村委会      | 37061410626539220        | 106        | 265        | 3          | 9          | 220        |
| <b>大辛店镇</b> | <b>37061410700030000</b> | <b>107</b> | <b>000</b> | <b>3</b>   | <b>0</b>   | <b>000</b> |
| 辛店一村村委会     | 37061410720133122        | 107        | 201        | 3          | 3          | 122        |
| 辛店二村村委会     | 37061410720233122        | 107        | 202        | 3          | 3          | 122        |
| 辛店三村村委会     | 37061410720331121        | 107        | 203        | 3          | 1          | 121        |
| 辛店四村村委会     | 37061410720433122        | 107        | 204        | 3          | 3          | 122        |
| 北李庄村委会      | 37061410720539220        | 107        | 205        | 3          | 9          | 220        |
| 北张家庄村委会     | 37061410720639220        | 107        | 206        | 3          | 9          | 220        |
| 郭家庄村委会      | 37061410720733122        | 107        | 207        | 3          | 3          | 122        |
| 金家庄村委会      | 37061410720833122        | 107        | 208        | 3          | 3          | 122        |
| 河西村委会       | 37061410720933122        | 107        | 209        | 3          | 3          | 122        |
| 蒋家庄村委会      | 37061410721039220        | 107        | 210        | 3          | 9          | 220        |
| 王家庄村委会      | 37061410721139220        | 107        | 211        | 3          | 9          | 220        |
| 战家庄村委会      | 37061410721239220        | 107        | 212        | 3          | 9          | 220        |
| 莫家庄村委会      | 37061410721339220        | 107        | 213        | 3          | 9          | 220        |
| 官道于庄村委会     | 37061410721439220        | 107        | 214        | 3          | 9          | 220        |
| 宁家沟村委会      | 37061410721539220        | 107        | 215        | 3          | 9          | 220        |
| 大泊子村委会      | 37061410721639220        | 107        | 216        | 3          | 9          | 220        |
| 小泊子村委会      | 37061410721739220        | 107        | 217        | 3          | 9          | 220        |
| 罗家村委会       | 37061410721839220        | 107        | 218        | 3          | 9          | 220        |

## 2020 年蓬莱区城乡划分统计表

| 区划名称    | 十七位<br>区划代码       | 乡级<br>代码 | 村级<br>代码 | 乡属性<br>代 码 | 村属性<br>代 码 | 城乡分<br>类代码 |
|---------|-------------------|----------|----------|------------|------------|------------|
| 兰西村委会   | 37061410721939220 | 107      | 219      | 3          | 9          | 220        |
| 兰中村委会   | 37061410722039220 | 107      | 220      | 3          | 9          | 220        |
| 兰东村委会   | 37061410722139220 | 107      | 221      | 3          | 9          | 220        |
| 战家村委会   | 37061410722239220 | 107      | 222      | 3          | 9          | 220        |
| 翟家庄村委会  | 37061410722339220 | 107      | 223      | 3          | 9          | 220        |
| 焦家村委会   | 37061410722439220 | 107      | 224      | 3          | 9          | 220        |
| 西院村委会   | 37061410722539220 | 107      | 225      | 3          | 9          | 220        |
| 东院村委会   | 37061410722639220 | 107      | 226      | 3          | 9          | 220        |
| 陈家庄村委会  | 37061410722739220 | 107      | 227      | 3          | 9          | 220        |
| 院后村委会   | 37061410722839220 | 107      | 228      | 3          | 9          | 220        |
| 皂户于村委会  | 37061410722933122 | 107      | 229      | 3          | 3          | 122        |
| 王太沟村委会  | 37061410723039220 | 107      | 230      | 3          | 9          | 220        |
| 朱刘庄村委会  | 37061410723139220 | 107      | 231      | 3          | 9          | 220        |
| 南孙家沟村委会 | 37061410723239220 | 107      | 232      | 3          | 9          | 220        |
| 门家庄村委会  | 37061410723339220 | 107      | 233      | 3          | 9          | 220        |
| 南张家庄村委会 | 37061410723439220 | 107      | 234      | 3          | 9          | 220        |
| 小赵家村委会  | 37061410723539220 | 107      | 235      | 3          | 9          | 220        |
| 沙家庄村委会  | 37061410723639220 | 107      | 236      | 3          | 9          | 220        |
| 东许家沟村委会 | 37061410723739220 | 107      | 237      | 3          | 9          | 220        |
| 西许家沟村委会 | 37061410723839220 | 107      | 238      | 3          | 9          | 220        |
| 木兰沟村委会  | 37061410723939220 | 107      | 239      | 3          | 9          | 220        |
| 东大迟家村委会 | 37061410724039220 | 107      | 240      | 3          | 9          | 220        |
| 汤家村委会   | 37061410724139220 | 107      | 241      | 3          | 9          | 220        |
| 韩家村委会   | 37061410724239220 | 107      | 242      | 3          | 9          | 220        |
| 何家村委会   | 37061410724339220 | 107      | 243      | 3          | 9          | 220        |
| 崗寺店村委会  | 37061410724431121 | 107      | 244      | 3          | 1          | 121        |
| 母官都村委会  | 37061410724639220 | 107      | 246      | 3          | 9          | 220        |
| 小宋家村委会  | 37061410724739220 | 107      | 247      | 3          | 9          | 220        |
| 腰里王家村委会 | 37061410724839220 | 107      | 248      | 3          | 9          | 220        |

## 2020 年蓬莱区城乡划分统计表

| 区划名称    | 十七位<br>区划代码       | 乡级<br>代码 | 村级<br>代码 | 乡属性<br>代 码 | 村属性<br>代 码 | 城乡分<br>类代码 |
|---------|-------------------|----------|----------|------------|------------|------------|
| 东杨店村委会  | 37061410724939220 | 107      | 249      | 3          | 9          | 220        |
| 万家庄村委会  | 37061410725039220 | 107      | 250      | 3          | 9          | 220        |
| 吴李村委会   | 37061410725139220 | 107      | 251      | 3          | 9          | 220        |
| 西沟刘家村委会 | 37061410725239220 | 107      | 252      | 3          | 9          | 220        |
| 小迟家村委会  | 37061410725339220 | 107      | 253      | 3          | 9          | 220        |
| 浦里张家村委会 | 37061410725439220 | 107      | 254      | 3          | 9          | 220        |
| 大呼家村委会  | 37061410725539220 | 107      | 255      | 3          | 9          | 220        |
| 西杨店村委会  | 37061410725639220 | 107      | 256      | 3          | 9          | 220        |
| 大宫家村委会  | 37061410725739220 | 107      | 257      | 3          | 9          | 220        |
| 清河屯村委会  | 37061410725839220 | 107      | 258      | 3          | 9          | 220        |
| 三甲村委会   | 37061410725939220 | 107      | 259      | 3          | 9          | 220        |
| 西宫家庄村委会 | 37061410726039220 | 107      | 260      | 3          | 9          | 220        |
| 东宫家庄村委会 | 37061410726139220 | 107      | 261      | 3          | 9          | 220        |
| 于家店村委会  | 37061410726239220 | 107      | 262      | 3          | 9          | 220        |
| 东黄家村委会  | 37061410726339220 | 107      | 263      | 3          | 9          | 220        |
| 乐地村委会   | 37061410726439220 | 107      | 264      | 3          | 9          | 220        |
| 东沟刘家村委会 | 37061410726539220 | 107      | 265      | 3          | 9          | 220        |
| 山上宋家村委会 | 37061410726639220 | 107      | 266      | 3          | 9          | 220        |
| 新兴村委会   | 37061410726739220 | 107      | 267      | 3          | 9          | 220        |
| 四甲村委会   | 37061410726839220 | 107      | 268      | 3          | 9          | 220        |
| 仙人罗家村委会 | 37061410726939220 | 107      | 269      | 3          | 9          | 220        |
| 仙人李家村委会 | 37061410727039220 | 107      | 270      | 3          | 9          | 220        |
| 柳家村委会   | 37061410727139220 | 107      | 271      | 3          | 9          | 220        |
| 田家村委会   | 37061410727239220 | 107      | 272      | 3          | 9          | 220        |
| 齐家庄村委会  | 37061410727339220 | 107      | 273      | 3          | 9          | 220        |
| 遇驾夼村委会  | 37061410727431121 | 107      | 274      | 3          | 1          | 121        |
| 榛子沟村委会  | 37061410727539220 | 107      | 275      | 3          | 9          | 220        |
| 邱山店村委会  | 37061410727639220 | 107      | 276      | 3          | 9          | 220        |
| 田家庄村委会  | 37061410727739220 | 107      | 277      | 3          | 9          | 220        |

## 2020 年蓬莱区城乡划分统计表

| 区划名称    | 十七位<br>区划代码       | 乡级<br>代码 | 村级<br>代码 | 乡属性<br>代 码 | 村属性<br>代 码 | 城乡分<br>类代码 |
|---------|-------------------|----------|----------|------------|------------|------------|
| 夏侯村委会   | 37061410727839220 | 107      | 278      | 3          | 9          | 220        |
| 大二甲村委会  | 37061410727939220 | 107      | 279      | 3          | 9          | 220        |
| 五甲村委会   | 37061410728039220 | 107      | 280      | 3          | 9          | 220        |
| 大杨家村委会  | 37061410728139220 | 107      | 281      | 3          | 9          | 220        |
| 小杨家村委会  | 37061410728239220 | 107      | 282      | 3          | 9          | 220        |
| 黑岚沟村委会  | 37061410728339220 | 107      | 283      | 3          | 9          | 220        |
| 沙沟村委会   | 37061410728439220 | 107      | 284      | 3          | 9          | 220        |
| 槐树庄村委会  | 37061410728539220 | 107      | 285      | 3          | 9          | 220        |
| 方家沟村委会  | 37061410728639220 | 107      | 286      | 3          | 9          | 220        |
| 大夺沟村委会  | 37061410728739220 | 107      | 287      | 3          | 9          | 220        |
| 臧家疃村委会  | 37061410728839220 | 107      | 288      | 3          | 9          | 220        |
| 护驾沟村委会  | 37061410728939220 | 107      | 289      | 3          | 9          | 220        |
| 西石硼村委会  | 37061410729039220 | 107      | 290      | 3          | 9          | 220        |
| 龙山店村委会  | 37061410729131121 | 107      | 291      | 3          | 1          | 121        |
| 邢家沟村委会  | 37061410729239220 | 107      | 292      | 3          | 9          | 220        |
| 二甲村委会   | 37061410729339220 | 107      | 293      | 3          | 9          | 220        |
| 石门张家村委会 | 37061410729439220 | 107      | 294      | 3          | 9          | 220        |
| 响吕村委会   | 37061410729539220 | 107      | 295      | 3          | 9          | 220        |
| 响李村委会   | 37061410729639220 | 107      | 296      | 3          | 9          | 220        |
| 回家村委会   | 37061410729739220 | 107      | 297      | 3          | 9          | 220        |
| 西师古庄村委会 | 37061410729839220 | 107      | 298      | 3          | 9          | 220        |
| 东师古庄村委会 | 37061410729939220 | 107      | 299      | 3          | 9          | 220        |
| 三十里堡村委会 | 37061410730039220 | 107      | 300      | 3          | 9          | 220        |
| 谭家沟村委会  | 37061410730139220 | 107      | 301      | 3          | 9          | 220        |
| 石门曲家村委会 | 37061410730239220 | 107      | 302      | 3          | 9          | 220        |
| 井湾周家村委会 | 37061410730339220 | 107      | 303      | 3          | 9          | 220        |
| 孙家沟村委会  | 37061410730439220 | 107      | 304      | 3          | 9          | 220        |
| 井湾高家村委会 | 37061410730539220 | 107      | 305      | 3          | 9          | 220        |
| 南郑家村委会  | 37061410730639220 | 107      | 306      | 3          | 9          | 220        |

## 2020 年蓬莱区城乡划分统计表

| 区划名称        | 十七位<br>区划代码              | 乡级<br>代码   | 村级<br>代码   | 乡属性<br>代 码 | 村属性<br>代 码 | 城乡分<br>类代码 |
|-------------|--------------------------|------------|------------|------------|------------|------------|
| 魏家村委会       | 37061410730739220        | 107        | 307        | 3          | 9          | 220        |
| 南马家沟村委会     | 37061410730839220        | 107        | 308        | 3          | 9          | 220        |
| 乔沟村委会       | 37061410730939220        | 107        | 309        | 3          | 9          | 220        |
| 龙山高家村委会     | 37061410731039220        | 107        | 310        | 3          | 9          | 220        |
| 周梁村委会       | 37061410731139220        | 107        | 311        | 3          | 9          | 220        |
| 后河村委会       | 37061410731239220        | 107        | 312        | 3          | 9          | 220        |
| 西扬头村委会      | 37061410731339220        | 107        | 313        | 3          | 9          | 220        |
| 后扬头村委会      | 37061410731439220        | 107        | 314        | 3          | 9          | 220        |
| 东扬头村委会      | 37061410731539220        | 107        | 315        | 3          | 9          | 220        |
| 杜家村委会       | 37061410731639220        | 107        | 316        | 3          | 9          | 220        |
| 正响村委会       | 37061410731739220        | 107        | 317        | 3          | 9          | 220        |
| 驻驾庄村委会      | 37061410731839220        | 107        | 318        | 3          | 9          | 220        |
| 林家庄村委会      | 37061410731939220        | 107        | 319        | 3          | 9          | 220        |
| 宋家庄村委会      | 37061410732039220        | 107        | 320        | 3          | 9          | 220        |
| 龙阳村委会       | 37061410732139220        | 107        | 321        | 3          | 9          | 220        |
| 川王村委会       | 37061410732239220        | 107        | 322        | 3          | 9          | 220        |
| 川汤村委会       | 37061410732339220        | 107        | 323        | 3          | 9          | 220        |
| 川李村委会       | 37061410732439220        | 107        | 324        | 3          | 9          | 220        |
| 葛家洼村委会      | 37061410732539220        | 107        | 325        | 3          | 9          | 220        |
| 东解家村委会      | 37061410732639220        | 107        | 326        | 3          | 9          | 220        |
| 民山村委会       | 37061410732739220        | 107        | 327        | 3          | 9          | 220        |
| <b>村里集镇</b> | <b>37061410800030000</b> | <b>108</b> | <b>000</b> | <b>3</b>   | <b>0</b>   | <b>000</b> |
| 村里集村委会      | 37061410820131121        | 108        | 201        | 3          | 1          | 121        |
| 石门口村委会      | 37061410820239220        | 108        | 202        | 3          | 9          | 220        |
| 后吴家村委会      | 37061410820339220        | 108        | 203        | 3          | 9          | 220        |
| 西代家村委会      | 37061410820439220        | 108        | 204        | 3          | 9          | 220        |
| 前吴家村委会      | 37061410820539220        | 108        | 205        | 3          | 9          | 220        |
| 北花卉村委会      | 37061410820639220        | 108        | 206        | 3          | 9          | 220        |
| 南花卉村委会      | 37061410820739220        | 108        | 207        | 3          | 9          | 220        |



## 2020 年蓬莱区城乡划分统计表

| 区划名称    | 十七位<br>区划代码       | 乡级<br>代码 | 村级<br>代码 | 乡属性<br>代 码 | 村属性<br>代 码 | 城乡分<br>类代码 |
|---------|-------------------|----------|----------|------------|------------|------------|
| 南沟刘家村委会 | 37061410820839220 | 108      | 208      | 3          | 9          | 220        |
| 张家沟村委会  | 37061410820939220 | 108      | 209      | 3          | 9          | 220        |
| 老崔沟村委会  | 37061410821039220 | 108      | 210      | 3          | 9          | 220        |
| 温石汤村委会  | 37061410821139220 | 108      | 211      | 3          | 9          | 220        |
| 李家沟村委会  | 37061410821239220 | 108      | 212      | 3          | 9          | 220        |
| 汤前村委会   | 37061410821339220 | 108      | 213      | 3          | 9          | 220        |
| 小崔家村委会  | 37061410821439220 | 108      | 214      | 3          | 9          | 220        |
| 大崔家村委会  | 37061410821539220 | 108      | 215      | 3          | 9          | 220        |
| 下门家村委会  | 37061410821639220 | 108      | 216      | 3          | 9          | 220        |
| 高张家村委会  | 37061410821739220 | 108      | 217      | 3          | 9          | 220        |
| 战驾庄村委会  | 37061410821839220 | 108      | 218      | 3          | 9          | 220        |
| 陈家沟村委会  | 37061410821939220 | 108      | 219      | 3          | 9          | 220        |
| 上王家村委会  | 37061410822039220 | 108      | 220      | 3          | 9          | 220        |
| 上门家村委会  | 37061410822139220 | 108      | 221      | 3          | 9          | 220        |
| 南大赵家村委会 | 37061410822239220 | 108      | 222      | 3          | 9          | 220        |
| 炉上张家村委会 | 37061410822339220 | 108      | 223      | 3          | 9          | 220        |
| 古城李家村委会 | 37061410822439220 | 108      | 224      | 3          | 9          | 220        |
| 古城东村委会  | 37061410822533122 | 108      | 225      | 3          | 3          | 122        |
| 古城苗家村委会 | 37061410822639220 | 108      | 226      | 3          | 9          | 220        |
| 柳格庄村委会  | 37061410822739220 | 108      | 227      | 3          | 9          | 220        |
| 巩家村委会   | 37061410822839220 | 108      | 228      | 3          | 9          | 220        |
| 辛旺集村委会  | 37061410822939220 | 108      | 229      | 3          | 9          | 220        |
| 后辛旺村委会  | 37061410823039220 | 108      | 230      | 3          | 9          | 220        |
| 上薛家村委会  | 37061410823139220 | 108      | 231      | 3          | 9          | 220        |
| 南官山村委会  | 37061410823239220 | 108      | 232      | 3          | 9          | 220        |
| 下薛家村委会  | 37061410823339220 | 108      | 233      | 3          | 9          | 220        |
| 站马张家村委会 | 37061410823439220 | 108      | 234      | 3          | 9          | 220        |
| 郝家村委会   | 37061410823539220 | 108      | 235      | 3          | 9          | 220        |
| 大道刘家村委会 | 37061410823639220 | 108      | 236      | 3          | 9          | 220        |

## 2020 年蓬莱区城乡划分统计表

| 区划名称       | 十七位<br>区划代码              | 乡级<br>代码   | 村级<br>代码   | 乡属性<br>代 码 | 村属性<br>代 码 | 城乡分<br>类代码 |
|------------|--------------------------|------------|------------|------------|------------|------------|
| 王庄村委会      | 37061410823739220        | 108        | 237        | 3          | 9          | 220        |
| 车里张家村委会    | 37061410823839220        | 108        | 238        | 3          | 9          | 220        |
| 英格庄村委会     | 37061410823939220        | 108        | 239        | 3          | 9          | 220        |
| 邓格庄村委会     | 37061410824039220        | 108        | 240        | 3          | 9          | 220        |
| 宋家村委会      | 37061410824139220        | 108        | 241        | 3          | 9          | 220        |
| 黄泥沟村委会     | 37061410824239220        | 108        | 242        | 3          | 9          | 220        |
| 北庄村委会      | 37061410824339220        | 108        | 243        | 3          | 9          | 220        |
| 巩家庄村委会     | 37061410824439220        | 108        | 244        | 3          | 9          | 220        |
| 大柱村委会      | 37061410824539220        | 108        | 245        | 3          | 9          | 220        |
| 小柱村委会      | 37061410824639220        | 108        | 246        | 3          | 9          | 220        |
| <b>北沟镇</b> | <b>37061410900030000</b> | <b>109</b> | <b>000</b> | <b>3</b>   | <b>0</b>   | <b>000</b> |
| 北沟二村村委会    | 37061410920131121        | 109        | 201        | 3          | 1          | 121        |
| 北沟一村村委会    | 37061410920233122        | 109        | 202        | 3          | 3          | 122        |
| 北沟三村村委会    | 37061410920333122        | 109        | 203        | 3          | 3          | 122        |
| 上朱潘村委会     | 37061410920439220        | 109        | 204        | 3          | 9          | 220        |
| 栾家口村委会     | 37061410920533122        | 109        | 205        | 3          | 3          | 122        |
| 港里村委会      | 37061410920633122        | 109        | 206        | 3          | 3          | 122        |
| 西泊子村委会     | 37061410920733122        | 109        | 207        | 3          | 3          | 122        |
| 下朱潘村委会     | 37061410920839220        | 109        | 208        | 3          | 9          | 220        |
| 北王绪村委会     | 37061410920933122        | 109        | 209        | 3          | 3          | 122        |
| 南王绪村委会     | 37061410921033122        | 109        | 210        | 3          | 3          | 122        |
| 王格庄村委会     | 37061410921139220        | 109        | 211        | 3          | 9          | 220        |
| 上口姜家村委会    | 37061410921239220        | 109        | 212        | 3          | 9          | 220        |
| 上口赵家村委会    | 37061410921339220        | 109        | 213        | 3          | 9          | 220        |
| 上口李家村委会    | 37061410921439220        | 109        | 214        | 3          | 9          | 220        |
| 王李村委会      | 37061410921539220        | 109        | 215        | 3          | 9          | 220        |
| 上口高家村委会    | 37061410921639220        | 109        | 216        | 3          | 9          | 220        |
| 吕冯村委会      | 37061410921739220        | 109        | 217        | 3          | 9          | 220        |
| 曲家沟村委会     | 37061410921839220        | 109        | 218        | 3          | 9          | 220        |

## 2020 年蓬莱区城乡划分统计表

| 区划名称    | 十七位<br>区划代码       | 乡级<br>代码 | 村级<br>代码 | 乡属性<br>代 码 | 村属性<br>代 码 | 城乡分<br>类代码 |
|---------|-------------------|----------|----------|------------|------------|------------|
| 后营村委会   | 37061410921939220 | 109      | 219      | 3          | 9          | 220        |
| 北林院村委会  | 37061410922039220 | 109      | 220      | 3          | 9          | 220        |
| 草店村委会   | 37061410922139220 | 109      | 221      | 3          | 9          | 220        |
| 西正高家村委会 | 37061410922239220 | 109      | 222      | 3          | 9          | 220        |
| 红山马家村委会 | 37061410922339220 | 109      | 223      | 3          | 9          | 220        |
| 三十里店村委会 | 37061410922439220 | 109      | 224      | 3          | 9          | 220        |
| 北罗家村委会  | 37061410922539220 | 109      | 225      | 3          | 9          | 220        |
| 西正李家村委会 | 37061410922639220 | 109      | 226      | 3          | 9          | 220        |
| 西正楼下村委会 | 37061410922739220 | 109      | 227      | 3          | 9          | 220        |
| 北唐家村委会  | 37061410922839220 | 109      | 228      | 3          | 9          | 220        |
| 舒郝村委会   | 37061410922939220 | 109      | 229      | 3          | 9          | 220        |
| 河润村委会   | 37061410923039220 | 109      | 230      | 3          | 9          | 220        |
| 大姜家村委会  | 37061410923139220 | 109      | 231      | 3          | 9          | 220        |
| 小姜家村委会  | 37061410923239220 | 109      | 232      | 3          | 9          | 220        |
| 孙陶村委会   | 37061410923339220 | 109      | 233      | 3          | 9          | 220        |
| 西吴家村委会  | 37061410923439220 | 109      | 234      | 3          | 9          | 220        |
| 刘家村委会   | 37061410923539220 | 109      | 235      | 3          | 9          | 220        |
| 曲家庄村委会  | 37061410923639220 | 109      | 236      | 3          | 9          | 220        |
| 两铭村委会   | 37061410923739220 | 109      | 237      | 3          | 9          | 220        |
| 聂家村委会   | 37061410923833122 | 109      | 238      | 3          | 3          | 122        |
| 徐家集村委会  | 37061410923931121 | 109      | 239      | 3          | 1          | 121        |
| 上魏家村委会  | 37061410924039220 | 109      | 240      | 3          | 9          | 220        |
| 徐家庄村委会  | 37061410924139220 | 109      | 241      | 3          | 9          | 220        |
| 李家庄村委会  | 37061410924239220 | 109      | 242      | 3          | 9          | 220        |
| 荆魏村委会   | 37061410924339220 | 109      | 243      | 3          | 9          | 220        |
| 许家村委会   | 37061410924439220 | 109      | 244      | 3          | 9          | 220        |
| 吴家村委会   | 37061410924539220 | 109      | 245      | 3          | 9          | 220        |
| 大史家村委会  | 37061410924639220 | 109      | 246      | 3          | 9          | 220        |
| 平山纪家村委会 | 37061410924739220 | 109      | 247      | 3          | 9          | 220        |

## 2020 年蓬莱区城乡划分统计表

| 区划名称    | 十七位<br>区划代码       | 乡级<br>代码 | 村级<br>代码 | 乡属性<br>代 码 | 村属性<br>代 码 | 城乡分<br>类代码 |
|---------|-------------------|----------|----------|------------|------------|------------|
| 闫家村委会   | 37061410924839220 | 109      | 248      | 3          | 9          | 220        |
| 冶王家村委会  | 37061410924939220 | 109      | 249      | 3          | 9          | 220        |
| 泥沟村委会   | 37061410925039220 | 109      | 250      | 3          | 9          | 220        |
| 孟家村委会   | 37061410925139220 | 109      | 251      | 3          | 9          | 220        |
| 高家庄村委会  | 37061410925239220 | 109      | 252      | 3          | 9          | 220        |
| 兴隆庄村委会  | 37061410925339220 | 109      | 253      | 3          | 9          | 220        |
| 小史家村委会  | 37061410925439220 | 109      | 254      | 3          | 9          | 220        |
| 北姜家村委会  | 37061410925539220 | 109      | 255      | 3          | 9          | 220        |
| 平河周家村委会 | 37061410925639220 | 109      | 256      | 3          | 9          | 220        |
| 平河哈家村委会 | 37061410925739220 | 109      | 257      | 3          | 9          | 220        |
| 平河李家村委会 | 37061410925839220 | 109      | 258      | 3          | 9          | 220        |
| 汪家庄村委会  | 37061410925939220 | 109      | 259      | 3          | 9          | 220        |
| 下寺乔村委会  | 37061410926039220 | 109      | 260      | 3          | 9          | 220        |
| 上寺乔村委会  | 37061410926139220 | 109      | 261      | 3          | 9          | 220        |
| 徐宋家村委会  | 37061410926239220 | 109      | 262      | 3          | 9          | 220        |
| 西南王村委会  | 37061410926339220 | 109      | 263      | 3          | 9          | 220        |
| 南罗家村委会  | 37061410926439220 | 109      | 264      | 3          | 9          | 220        |
| 大孙家村委会  | 37061410926539220 | 109      | 265      | 3          | 9          | 220        |
| 台上李家村委会 | 37061410926639220 | 109      | 266      | 3          | 9          | 220        |
| 荆家庄村委会  | 37061410926739220 | 109      | 267      | 3          | 9          | 220        |
| 解家村委会   | 37061410926839220 | 109      | 268      | 3          | 9          | 220        |
| 汪家村委会   | 37061410926939220 | 109      | 269      | 3          | 9          | 220        |
| 北田家村委会  | 37061410927039220 | 109      | 270      | 3          | 9          | 220        |
| 大丁家村委会  | 37061410927139220 | 109      | 271      | 3          | 9          | 220        |
| 白家沟村委会  | 37061410927239220 | 109      | 272      | 3          | 9          | 220        |
| 高里乔村委会  | 37061410927339220 | 109      | 273      | 3          | 9          | 220        |
| 小水沟村委会  | 37061410927439220 | 109      | 274      | 3          | 9          | 220        |
| 二丁家村委会  | 37061410927539220 | 109      | 275      | 3          | 9          | 220        |
| 宋家店村委会  | 37061410927639220 | 109      | 276      | 3          | 9          | 220        |

## 2020 年蓬莱区城乡划分统计表

| 区划名称        | 十七位<br>区划代码              | 乡级<br>代码   | 村级<br>代码   | 乡属性<br>代 码 | 村属性<br>代 码 | 城乡分<br>类代码 |
|-------------|--------------------------|------------|------------|------------|------------|------------|
| 小马家村委会      | 37061410927739220        | 109        | 277        | 3          | 9          | 220        |
| 山王家村委会      | 37061410927839220        | 109        | 278        | 3          | 9          | 220        |
| 沟刘家村委会      | 37061410927939220        | 109        | 279        | 3          | 9          | 220        |
| 贺家沟村委会      | 37061410928039220        | 109        | 280        | 3          | 9          | 220        |
| <b>砣矶镇</b>  | <b>37061411000030000</b> | <b>110</b> | <b>000</b> | <b>3</b>   | <b>0</b>   | <b>000</b> |
| 大口东山村委会     | 37061411020131121        | 110        | 201        | 3          | 1          | 121        |
| 大口北村村委会     | 37061411020233122        | 110        | 202        | 3          | 3          | 122        |
| 大口西村村委会     | 37061411020333122        | 110        | 203        | 3          | 3          | 122        |
| 井口村村委会      | 37061411020439220        | 110        | 204        | 3          | 9          | 220        |
| 大口中村村委会     | 37061411020533122        | 110        | 205        | 3          | 3          | 122        |
| 吕山村委会       | 37061411020639220        | 110        | 206        | 3          | 9          | 220        |
| 后口村委会       | 37061411020739220        | 110        | 207        | 3          | 9          | 220        |
| 磨石嘴村委会      | 37061411020839220        | 110        | 208        | 3          | 9          | 220        |
| <b>北长山乡</b> | <b>37061420100030000</b> | <b>201</b> | <b>000</b> | <b>3</b>   | <b>0</b>   | <b>000</b> |
| 北城村委会       | 37061420120131210        | 201        | 201        | 3          | 1          | 210        |
| 嵩前村委会       | 37061420120233210        | 201        | 202        | 3          | 3          | 210        |
| 店子村委会       | 37061420120339220        | 201        | 203        | 3          | 9          | 220        |
| 花沟村委会       | 37061420120439220        | 201        | 204        | 3          | 9          | 220        |
| 庙岛村委会       | 37061420120539220        | 201        | 205        | 3          | 9          | 220        |
| 庙岛山前村委会     | 37061420120639220        | 201        | 206        | 3          | 9          | 220        |
| <b>黑山乡</b>  | <b>37061420200030000</b> | <b>202</b> | <b>000</b> | <b>3</b>   | <b>0</b>   | <b>000</b> |
| 北庄村委会       | 37061420220131210        | 202        | 201        | 3          | 1          | 210        |
| 南庄村委会       | 37061420220239220        | 202        | 202        | 3          | 9          | 220        |
| 大濠村委会       | 37061420220339220        | 202        | 203        | 3          | 9          | 220        |
| 西濠村委会       | 37061420220439220        | 202        | 204        | 3          | 9          | 220        |
| 土岛村委会       | 37061420220539220        | 202        | 205        | 3          | 9          | 220        |
| 小濠村委会       | 37061420220639220        | 202        | 206        | 3          | 9          | 220        |
| 小黑山村委会      | 37061420220739220        | 202        | 207        | 3          | 9          | 220        |
| <b>大钦岛乡</b> | <b>37061420300030000</b> | <b>203</b> | <b>000</b> | <b>3</b>   | <b>0</b>   | <b>000</b> |

## 2020 年蓬莱区城乡划分统计表

| 区划名称        | 十七位<br>区划代码              | 乡级<br>代码   | 村级<br>代码   | 乡属性<br>代 码 | 村属性<br>代 码 | 城乡分<br>类代码 |
|-------------|--------------------------|------------|------------|------------|------------|------------|
| 北村村委会       | 37061420320131210        | 203        | 201        | 3          | 1          | 210        |
| 东村村委会       | 37061420320239220        | 203        | 202        | 3          | 9          | 220        |
| 小浩村委会       | 37061420320333210        | 203        | 203        | 3          | 3          | 210        |
| 南村村委会       | 37061420320433210        | 203        | 204        | 3          | 3          | 210        |
| <b>小钦岛乡</b> | <b>37061420400030000</b> | <b>204</b> | <b>000</b> | <b>3</b>   | <b>0</b>   | <b>000</b> |
| 小钦岛村委会      | 37061420420131210        | 204        | 201        | 3          | 1          | 210        |
| <b>南隍城乡</b> | <b>37061420500030000</b> | <b>205</b> | <b>000</b> | <b>3</b>   | <b>0</b>   | <b>000</b> |
| 南隍城村委会      | 37061420520131210        | 205        | 201        | 3          | 1          | 210        |
| <b>北隍城乡</b> | <b>37061420600030000</b> | <b>206</b> | <b>000</b> | <b>3</b>   | <b>0</b>   | <b>000</b> |
| 北隍山前村村委会    | 37061420620131210        | 206        | 201        | 3          | 1          | 210        |
| 山后村委会       | 37061420620239220        | 206        | 202        | 3          | 9          | 220        |



## 二、农业、农经





## 农 业 生 产 条 件

| 指 标 名 称     | 单 位 | 数 量    |
|-------------|-----|--------|
| 一、乡村人口与从业人员 | —   | ---    |
| 乡村户数        | 户   | 103554 |
| 乡村人口数       | 人   | 264999 |
| 1. 男        | 人   | 132602 |
| 2. 女        | 人   | 132397 |
| 乡村劳动力资源数    | 人   | 147595 |
| 1. 男        | 人   | 78063  |
| 2. 女        | 人   | 69532  |
| 乡村从业人员数     | 人   | 142812 |
| 其中：返乡创业人员   | 人   | 1107   |
| 1. 男        | 人   | 75426  |
| 其中：从事农业人员   | 人   | 35126  |
| 2. 女        | 人   | 67386  |
| 其中：从事农业人员   | 人   | 32743  |
| 二、农村基础设施    | —   | ---    |
| 村委会个数       | 个   | 478    |
| 自来水受益村数     | 个   | 478    |
| 通有线电视村数     | 个   | 478    |
| 通宽带村数       | 个   | 478    |
| 三、农业主要物质消耗  | —   | ---    |

## 农 业 生 产 条 件

| 指 标 名 称     | 单 位 | 数 量       |
|-------------|-----|-----------|
| 1、农用化肥施用量   | —   | ---       |
| (1) 化肥实物量合计 | 公斤  | 57850475  |
| 氮肥          | 公斤  | 17501722  |
| 磷肥          | 公斤  | 10995068  |
| 钾肥          | 公斤  | 5281715   |
| 复合肥         | 公斤  | 24071970  |
| (2) 化肥折纯量合计 | 公斤  | 22399384  |
| 氮肥          | 公斤  | 8009980   |
| 磷肥          | 公斤  | 2195786   |
| 钾肥          | 公斤  | 1700348   |
| 复合肥         | 公斤  | 10493270  |
| 2、农用塑料薄膜使用量 | 公斤  | 336736    |
| 其中：地膜使用量    | 公斤  | 177649    |
| 地膜覆盖面积      | 亩   | 67450     |
| 3、农用柴油使用量   | 公斤  | 12966958  |
| 4、农药使用量     | 公斤  | 1319570   |
| 5、农村用电量     | 千瓦时 | 799200360 |

## 土地流转及托管情况

| 指 标 名 称   | 计 量 单 位 | 数 量   |
|-----------|---------|-------|
| 一、土地流转面积  | 亩       | 92808 |
| 其中：农户流转面积 | 亩       | 76594 |
| 参与流转户数    | 户       | 24071 |
| （一）按流转方式分 | —       | —     |
| 1. 土地转包   | 亩       | 12514 |
| 2. 土地转让   | 亩       | 5256  |
| 3. 土地出租   | 亩       | 48427 |
| 4. 土地互换   | 亩       | 7902  |
| 5. 土地入股   | 亩       | 8909  |
| 6. 其它     | 亩       | 9800  |
| （二）按流转去向分 | —       | —     |
| 1. 农户     | 亩       | 22901 |
| 2. 家庭农场   | 亩       | 6086  |
| 3. 农村合作社  | 亩       | 13072 |
| 4. 企业     | 亩       | 45478 |
| 5. 其它     | 亩       | 5271  |
| （三）按用途分   | —       | —     |
| 1. 种植业    | 亩       | 84127 |
| 其中：粮食     | 亩       | 6112  |
| 蔬菜        | 亩       | 2435  |

## 土地流转及托管情况

| 指 标 名 称  | 计 量 单 位 | 数 量   |
|----------|---------|-------|
| 水果       | 亩       | 75435 |
| 2. 林业    | 亩       | 149   |
| 3. 畜牧业   | 亩       | 1093  |
| 4. 渔业    | 亩       | 20    |
| 5. 其它    | 亩       | 7419  |
| 二、土地托管面积 | 亩       | 9284  |
| 1. 半托管   | 亩       | 6811  |
| 2. 全托管   | 亩       | 2473  |
| ① 服务型托管  | 亩       |       |
| ② 收益型托管  | 亩       | 2473  |
| ③入股式托管   | 亩       |       |

## 农业粮食作物播种面积、产量情况

单位：亩、吨、公斤/亩

| 指 标 名 称   | 播 种 面 积 | 总 产 量    | 单 产    |
|-----------|---------|----------|--------|
| 全年粮食      | 125703  | 48207.87 | 383.51 |
| (一) 夏收粮食  | 29664   | 9633.58  | 324.75 |
| 夏收谷物      | 29664   | 9633.58  | 324.75 |
| # 小麦      | 29664   | 9633.58  | 324.75 |
| (二) 秋收粮食  | 96039   | 38574.29 | 401.65 |
| 1、秋收谷物    | 72545   | 27759.24 | 382.65 |
| (1) 玉米    | 67642   | 26579.90 | 392.95 |
| (2) 谷子    | 4443    | 1072.43  | 241.38 |
| (3) 高粱    | 73      | 14.80    | 202.74 |
| (4) 秋其他谷物 | 387     | 92.11    | 238.01 |
| 2、豆类      | 9189    | 2153.10  | 234.31 |
| (1) 大豆    | 8904    | 2101.40  | 236.01 |
| (2) 绿豆    | 140     | 27.80    | 198.57 |
| (3) 红小豆   | 145     | 23.90    | 164.83 |
| 3、薯类      | 14305   | 8661.95  | 605.52 |

注：本资料来源于国家统计局蓬莱调查队。

## 蔬菜、瓜果生产情况

单位：亩、公斤

| 指 标 名 称  | 播 种 面 积 | 总 产 量     | 指 标 名 称  | 播 种 面 积 | 总 产 量    |
|----------|---------|-----------|----------|---------|----------|
| 一、蔬菜及食用菌 | 46408   | 152295103 | 四季豆      | 2120    | 4564045  |
| 1. 叶菜类   | 9340    | 27964716  | 7. 茄果菜类  | 7108    | 22159615 |
| 其中：芹菜    | 4393    | 18158514  | 其中：茄子    | 1906    | 4980670  |
| 油菜       | 2147    | 2747635   | 辣椒       | 1662    | 3393144  |
| 菠菜       | 1723    | 1983366   | 西红柿      | 3520    | 13779311 |
| 2. 白菜类   | 9314    | 44342165  | 8. 葱蒜类   | 3493    | 10090685 |
| 其中：大白菜   | 9314    | 44342165  | 其中：大葱    | 1346    | 5336977  |
| 3. 甘蓝类   | 1171    | 2241196   | 蒜头       | 1283    | 1894048  |
| 其中：卷心菜   | 1156    | 2211018   | 9. 水生菜类  | 15      | 42000    |
| 4. 根茎类   | 5900    | 14848105  | 其中：莲藕    | 15      | 42000    |
| 其中：白萝卜   | 2522    | 6005153   | 10. 其它蔬菜 | 514     | 1141133  |
| 胡萝卜      | 610     | 1769914   | 11. 食用菌  | —       | 258370   |
| 生姜       | 101     | 357238    | ①干品      | —       | —        |
| 马铃薯      | 2660    | 6697763   | 其中：香菇    | —       | —        |
| 榨菜头      |         |           | 黑木耳      | —       | —        |
| 5. 瓜菜类   | 6628    | 22938909  | ②鲜品      | —       | 258370   |
| 其中：黄瓜    | 5021    | 16030643  | 其中：蘑菇    | —       | 258370   |
| 南瓜       | 656     | 2753147   | 二、瓜果类    | 7970    | 22149387 |
| 冬瓜       | 923     | 3995757   | 其中：西瓜    | 1379    | 6706865  |
| 6. 豆类    | 2925    | 6268209   | 香瓜(甜瓜)   | 3353    | 9355351  |
| 其中：豇豆    | 751     | 1588449   | 草莓       | 3172    | 5810508  |

## 设施农业生产情况

| 指标名称    | 设施农业<br>个数(个) | 当年新<br>建个数 | 设施占地<br>面积(亩) | 设施内<br>面积(亩) | 种植面积<br>(亩) | 产量<br>(公斤) |
|---------|---------------|------------|---------------|--------------|-------------|------------|
| 合计      | 4715          | 507        | 8421.8        | 7597.7       | 7169.7      | —          |
| 一、蔬菜    | 1797          | 218        | 4386.8        | 3843.4       | 3232.5      | 6802052    |
| 其中:智能温室 |               |            |               |              |             |            |
| 日光温室    |               |            |               |              |             |            |
| 塑料大棚    | 264           | 90         | 710.3         | 693.2        | 689         | 1654699    |
| 中小拱棚    | 1533          | 128        | 3676.5        | 3150.2       | 2543.5      | 5147353    |
| 其中:1.芹菜 | —             | —          | —             | —            | 1034        | 2155655    |
| 2.油菜    | —             | —          | —             | —            | 93.5        | 127943     |
| 3.菠菜    | —             | —          | —             | —            | 165.8       | 296720     |
| 4.黄瓜    | —             | —          | —             | —            | 970.7       | 2442514    |
| 5.西红柿   | —             | —          | —             | —            | 299.7       | 699317     |
| 6.生姜    | —             | —          | —             | —            |             |            |
| 7.辣椒    | —             | —          | —             | —            | 559         | 811608     |
| 8.其他蔬菜  | —             | —          | —             | —            | 109.8       | 268295     |
| 二、瓜果类   | 2455          | 220        | 3249.6        | 3030.7       | 3067.4      | 11971990   |
| 其中:智能温室 |               |            |               |              |             |            |
| 日光温室    | 5             |            | 5.5           | 5            | 5           | 12250      |
| 塑料大棚    | 149           | 24         | 247.5         | 239          | 233.2       | 567877     |
| 中小拱棚    | 2301          | 196        | 2996.6        | 2786.7       | 2829.2      | 11391863   |
| 其中:草莓   | —             | —          | —             | —            | 195.8       | 515112     |
| 三、花卉    |               |            |               |              |             | —          |
| 其中:智能温室 |               |            |               |              |             | —          |

## 设施农业生产情况

| 指标名称    | 设施农业<br>个数(个) | 当年新<br>建个数 | 设施占地<br>面积(亩) | 设施内<br>面积(亩) | 种植面积<br>(亩) | 产量<br>(公斤) |
|---------|---------------|------------|---------------|--------------|-------------|------------|
| 日光温室    |               |            |               |              |             | —          |
| 塑料大棚    |               |            |               |              |             | —          |
| 四、苗木    |               |            |               |              |             | —          |
| 其中:智能温室 |               |            |               |              |             | —          |
| 日光温室    |               |            |               |              |             | —          |
| 塑料大棚    |               |            |               |              |             | —          |
| 五、林果    | 413           | 43         | 717.7         | 662.9        | 859.8       | 1923433    |
| 其中:智能温室 |               |            |               |              |             |            |
| 日光温室    | 156           |            | 174           | 162.6        | 156         | 412980     |
| 塑料大棚    | 257           | 43         | 543.7         | 500.3        | 703.8       | 1510453    |
| 其中:櫻桃   | —             | —          | —             | —            | 283.6       | 400539     |
| 油桃      | —             | —          | —             | —            | 2           | 4200       |
| 六、食用菌   | 48            | 26         | 57.2          | 50.7         | —           | 200370     |
| 1.干品    |               |            |               |              | —           |            |
| 2.鲜品    | 48            | 26         | 57.2          | 50.7         | —           | 200370     |
| 其中:蘑菇   | 48            | 26         | 57.2          | 50.7         | —           | 200370     |
| 七、其他作物  | 2             |            | 10.5          | 10           | 10          | —          |



## 经济作物生产情况

| 指标名称          | 播种面积   | 总产量      | 单产    |
|---------------|--------|----------|-------|
| 经济作物          | 122035 | ---      | ---   |
| 一、油料          | 67476  | 19649831 | 291.2 |
| (1)花生         | 67476  | 19649831 | 291.2 |
| (2)油菜籽        |        |          |       |
| (3)芝麻         |        |          |       |
| (4)葵花籽        |        |          |       |
| (5)其他油料       |        |          |       |
| 二、棉花          |        |          |       |
| 三、生麻          |        |          |       |
| (1)生黄红麻       |        |          |       |
| (2)生苧麻        |        |          |       |
| (3)生大麻        |        |          |       |
| (4)生亚麻        |        |          |       |
| (5)其他麻类       |        |          |       |
| 四、甜菜          |        |          |       |
| 五、烟叶(未加工烟草)   |        |          |       |
| 其中:烤烟(未去梗烤烟叶) |        |          |       |
| 六、中草药材        | 170    | ---      | ---   |
| 其中:人参         |        |          |       |
| (西洋参)         |        |          |       |
| 甘草            |        |          |       |
| 枸杞            |        |          |       |

## 经济作物生产情况

单位：亩、公斤、公斤/亩

| 指标名称            | 播种面积  | 总产量       | 单产   |
|-----------------|-------|-----------|------|
| 金银花             | 170   | 4250      | 25   |
| 丹参              |       |           |      |
| 黄芩              |       |           |      |
| 七、蔬菜及食用菌        | 46408 | 152295103 | 3282 |
| 八、瓜果类           | 7970  | 22149387  | 2779 |
| (1) 西瓜          | 1379  | 6706865   | 4864 |
| (2) 香瓜(甜瓜)      | 3353  | 9355351   | 2790 |
| (3) 草莓          | 3172  | 5810508   | 1832 |
| (4) 其他瓜果        | 66    | 276663    | 4192 |
| 九、其它农作物         | 11    | ---       | ---  |
| 其中：青饲料          |       | ---       | ---  |
| 特种农作物           | ---   | ---       | ---  |
| 花卉种植面积          | 11    | ---       | ---  |
| 鲜切花(枝)          | ---   |           | ---  |
| 盆栽观赏植物(包括盆景)(盆) | ---   | 1200      | ---  |
| 香料原料            | ---   |           | ---  |
| 其中：花椒           | ---   |           | ---  |
| 八角              | ---   |           | ---  |
| 补充资料            | ---   | ---       | ---  |
| 饲料用青贮玉米         |       | ---       | ---  |

## 茶叶、水果及食用坚果生产情况

| 指 标 名 称  | 计 量 单 位 | 数 量        | 指 标 名 称    | 计 量 单 位 | 数 量      |
|----------|---------|------------|------------|---------|----------|
| 一、茶叶产量   | 公斤      | 39610      | 8.山楂       | 公斤      | 46018    |
| 二、园林水果产量 | 公斤      | 1476932667 | 9.猕猴桃      | 公斤      | 97744876 |
| 1.苹果     | 公斤      | 1210305313 | 10.樱桃      | 公斤      | 6635023  |
| 其中：嘎拉    | 公斤      | 3847720    | 11.其它      | 公斤      |          |
| 红将军      | 公斤      | 7160191    | 三、食用坚果产量   | 公斤      | 138770   |
| 乔纳金      | 公斤      | 371700     | 1.核 桃      | 公斤      | 89240    |
| 红富士      | 公斤      | 1157319219 | 2.板 栗      | 公斤      | 49530    |
| 国光       | 公斤      | 2844025    | 3.松子       | 公斤      |          |
| 2.梨      | 公斤      | 12905396   | 4.其它坚果     | 公斤      |          |
| 其中：雪花梨   | 公斤      | 10428350   | 四、年末实有茶园面积 | 亩       | 233      |
| 鸭梨       | 公斤      | 2466846    | 其中：本年采摘面积  | 亩       | 233      |
| 丰水梨      | 公斤      |            | 五、年末果园面积   | 亩       | 499916   |
| 茺梨       | 公斤      | 10100      | 1.苹果园      | 亩       | 380375   |
| 西洋梨（瓢梨）  | 公斤      |            | 2.梨 园      | 亩       | 6148     |
| 3.葡萄     | 公斤      | 142934509  | 3.葡萄园      | 亩       | 57187    |
| 4.桃      | 公斤      | 5410201    | 4.桃 园      | 亩       | 1899     |
| 5.杏      | 公斤      | 617517     | 5.枣 园      | 亩       | 234      |
| 6.红枣     | 公斤      | 235363     | 6.猕猴桃园     | 亩       | 39       |
| 其中：冬 枣   | 公斤      | 4700       | 7.樱桃园      | 亩       | 50000    |
| 7.柿子     | 公斤      | 98451      | 8.其他果园     | 亩       | 4034     |

## 全区畜牧业生产情况

| 指 标 名 称 | 计 量 单 位 | 数 量     |
|---------|---------|---------|
| 一、生猪    |         |         |
| 存栏      | 万头      | 18.92   |
| 其中：能繁母猪 | 万头      | 1.86    |
| 出栏      | 万头      | 22.13   |
| 肉产量     | 万吨      | 1.80    |
| 二、牛     |         |         |
| 存栏      | 万头      | 0.71    |
| 其中：奶牛   | 万头      | 0.34    |
| 肉牛      | 万头      | 0.36    |
| 出栏      | 万头      | 0.61    |
| 肉产量     | 万吨      | 0.15    |
| 牛奶      | 万吨      | 1.15    |
| 三、羊     |         |         |
| 存栏      | 万只      | 3.15    |
| 其中：绵羊   | 万只      | 2.82    |
| 山羊      | 万只      | 0.33    |
| 出栏      | 万只      | 5.17    |
| 肉产量     | 万吨      | 0.09    |
| 四、禽     |         |         |
| 存栏      | 万只      | 1102.65 |
| 其中：肉禽   | 万只      | 477.16  |
| 蛋禽      | 万只      | 625.49  |
| 出栏      | 万只      | 2530.75 |
| 肉产量     | 万吨      | 3.68    |
| 禽 蛋     | 万吨      | 10.32   |

# 三、工 业

## 2020年工业企业主要经济

| 分 组            | 企业单位数<br>(个) |      | 工业总产值<br>(当年价格) |
|----------------|--------------|------|-----------------|
|                |              | 亏损企业 |                 |
| 总 计            | 124          | 38   | 2641336         |
| 一、按登记注册类型分组：   |              |      |                 |
| 内资企业           | 106          | 36   | 2112224         |
| 国有企业           | 2            | 1    | 6183            |
| 中央企业           | 1            | 0    | 2600            |
| 地方企业           | 1            | 1    | 3583            |
| 集体企业           | 0            | 0    | 0               |
| 股份合作企业         | 0            | 0    | 0               |
| 联营企业           | 0            | 0    | 0               |
| 国有联营企业         | 0            | 0    | 0               |
| 集体联营企业         | 0            | 0    | 0               |
| 国有与集体联营企业      | 0            | 0    | 0               |
| 其他联营企业         | 0            | 0    | 0               |
| 有限责任公司         | 31           | 8    | 1096931         |
| 国有独资公司         | 1            | 0    | 1275            |
| 其他有限责任公司       | 30           | 8    | 1095656         |
| 股份有限公司         | 3            | 2    | 34753           |
| 私营企业           | 70           | 25   | 974357          |
| 私营独资企业         | 4            | 2    | 30822           |
| 私营合伙企业         | 0            | 0    | 0               |
| 私营有限责任公司       | 63           | 23   | 901130          |
| 私营股份有限公司       | 3            | 0    | 42406           |
| 其他企业           | 0            | 0    | 0               |
| 港、澳、台商投资企业     | 8            | 1    | 128787          |
| 合资经营企业(港或澳、台资) | 8            | 1    | 128787          |
| 合作经营企业(港或澳、台资) | 0            | 0    | 0               |
| 港澳台商独资经营企业     | 0            | 0    | 0               |

## 指标（按登记注册类型分类）

单位：万元

| 年初存货   | 产成品    | 资产总计    | 流动资产<br>合 计 | 应收账款   |
|--------|--------|---------|-------------|--------|
|        |        |         |             |        |
| 504316 | 174316 | 4553260 | 2341820     | 545418 |
| 430948 | 144566 | 3815865 | 1856007     | 432374 |
| 93     | 0      | 197162  | 38408       | 0      |
| 0      | 0      | 27666   | 11361       | 0      |
| 93     | 0      | 169496  | 27047       | 0      |
| 0      | 0      | 0       | 0           | 0      |
| 0      | 0      | 0       | 0           | 0      |
| 0      | 0      | 0       | 0           | 0      |
| 0      | 0      | 0       | 0           | 0      |
| 0      | 0      | 0       | 0           | 0      |
| 0      | 0      | 0       | 0           | 0      |
| 0      | 0      | 0       | 0           | 0      |
| 225535 | 54932  | 2085178 | 1037603     | 237580 |
| 114    | 0      | 27425   | 4097        | 3428   |
| 225421 | 54932  | 2057752 | 1033506     | 234152 |
| 2709   | 193    | 213638  | 17553       | 4649   |
| 202611 | 89440  | 1319888 | 762442      | 190145 |
| 576    | 25     | 30200   | 12438       | 6552   |
| 0      | 0      | 0       | 0           | 0      |
| 195813 | 85591  | 1170357 | 711256      | 175488 |
| 6223   | 3824   | 119330  | 38748       | 8105   |
| 0      | 0      | 0       | 0           | 0      |
| 13955  | 1467   | 189542  | 121607      | 23893  |
| 13955  | 1467   | 189542  | 121607      | 23893  |
| 0      | 0      | 0       | 0           | 0      |
| 0      | 0      | 0       | 0           | 0      |

## 2020 年工业企业主要经济

| 分 组          | 企业单位数<br>(个) |      | 工业总产值<br>(当年价格) |
|--------------|--------------|------|-----------------|
|              |              | 亏损企业 |                 |
| 港澳台商投资股份有限公司 | 0            | 0    | 0               |
| 其他港澳台商投资企业   | 0            | 0    | 0               |
| 外商投资企业       | 10           | 1    | 400325          |
| 中外合资经营企业     | 5            | 1    | 316268          |
| 中外合作经营企业     | 0            | 0    | 0               |
| 外资企业         | 5            | 0    | 84057           |
| 外商投资股份有限公司   | 0            | 0    | 0               |
| 其他外商投资企业     | 0            | 0    | 0               |
| 二、在总计中：亏损企业  | 38           | 38   | 331771          |
| 在总计中：国有控股企业  | 18           | 4    | 808063          |
| 在总计中：轻工业     | 0            | 0    | 0               |
| 重工业          | 0            | 0    | 0               |
| 在总计中：大型企业    | 0            | 0    | 0               |
| 中型企业         | 0            | 0    | 0               |
| 小型企业         | 0            | 0    | 0               |
| 纯小型企业        | 0            | 0    | 0               |
| 微型企业         | 0            | 0    | 0               |
| 在总计中：公有制企业   | 19           | 4    | 812198          |
| 其中：国有控股企业    | 18           | 4    | 808063          |
| 其中：中央企业      | 5            | 1    | 129691          |
| 地方企业         | 13           | 3    | 678372          |
| 非公有制企业       | 105          | 34   | 1829138         |
| 在总计中：集体企业    | 0            | 0    | 0               |
| 股份合作企业       | 0            | 0    | 0               |
| 股份制企业        | 100          | 33   | 2075219         |
| 外商及港澳台商投资企业  | 18           | 2    | 529112          |
| 在总计中：私营企业    | 70           | 25   | 974357          |



## 指标（按登记注册类型分类）

单位：万元

| 年初存货   | 产成品    | 资产总计    | 流动资产<br>合 计 | 应收账款   |
|--------|--------|---------|-------------|--------|
|        |        |         |             |        |
| 0      | 0      | 0       | 0           | 0      |
| 0      | 0      | 0       | 0           | 0      |
| 59413  | 28283  | 547853  | 364207      | 89151  |
| 49187  | 27073  | 470625  | 327668      | 80326  |
| 0      | 0      | 0       | 0           | 0      |
| 10227  | 1210   | 77228   | 36539       | 8825   |
| 0      | 0      | 0       | 0           | 0      |
| 0      | 0      | 0       | 0           | 0      |
| 106375 | 38335  | 1275636 | 540147      | 74040  |
| 157036 | 37123  | 2065559 | 804932      | 185767 |
| 0      | 0      | 0       | 0           | 0      |
| 0      | 0      | 0       | 0           | 0      |
| 0      | 0      | 0       | 0           | 0      |
| 0      | 0      | 0       | 0           | 0      |
| 0      | 0      | 0       | 0           | 0      |
| 0      | 0      | 0       | 0           | 0      |
| 0      | 0      | 0       | 0           | 0      |
| 162915 | 37123  | 2076451 | 812417      | 185767 |
| 157036 | 37123  | 2065559 | 804932      | 185767 |
| 29945  | 1796   | 249986  | 94046       | 8909   |
| 127091 | 35327  | 1815573 | 710886      | 176858 |
| 341400 | 137193 | 2476810 | 1529403     | 359651 |
| 0      | 0      | 0       | 0           | 0      |
| 0      | 0      | 0       | 0           | 0      |
| 430280 | 144541 | 3588503 | 1805160     | 425822 |
| 73368  | 29751  | 737395  | 485814      | 113044 |
| 202611 | 89440  | 1319888 | 762442      | 190145 |

## 2020年工业企业主要经济

| 分 组            | 流动资产合计 |        | 长期股权投资 |
|----------------|--------|--------|--------|
|                | 存 货    | 产成品    |        |
|                |        | 产成品    |        |
| 总 计            | 528816 | 152023 | 396730 |
| 一、按登记注册类型分组：   |        |        |        |
| 内资企业           | 470756 | 134577 | 392630 |
| 国有企业           | 4329   | 0      | 0      |
| 中央企业           | 4294   | 0      | 0      |
| 地方企业           | 35     | 0      | 0      |
| 集体企业           | 0      | 0      | 0      |
| 股份合作企业         | 0      | 0      | 0      |
| 联营企业           | 0      | 0      | 0      |
| 国有联营企业         | 0      | 0      | 0      |
| 集体联营企业         | 0      | 0      | 0      |
| 国有与集体联营企业      | 0      | 0      | 0      |
| 其他联营企业         | 0      | 0      | 0      |
| 有限责任公司         | 241671 | 50220  | 255159 |
| 国有独资公司         | 85     | 0      | 0      |
| 其他有限责任公司       | 241586 | 50220  | 255159 |
| 股份有限公司         | 2895   | 290    | 33111  |
| 私营企业           | 221862 | 84068  | 104360 |
| 私营独资企业         | 1672   | 563    | 7140   |
| 私营合伙企业         | 0      | 0      | 0      |
| 私营有限责任公司       | 213293 | 79268  | 67342  |
| 私营股份有限公司       | 6897   | 4237   | 29878  |
| 其他企业           | 0      | 0      | 0      |
| 港、澳、台商投资企业     | 14704  | 2923   | 600    |
| 合资经营企业(港或澳、台资) | 14704  | 2923   | 600    |
| 合作经营企业(港或澳、台资) | 0      | 0      | 0      |
| 港澳台商独资经营企业     | 0      | 0      | 0      |

# 指标（按登记注册类型分类）

单位：万元

| 资 产 总 计     |         |         |         |        |
|-------------|---------|---------|---------|--------|
| 固定资产<br>原 价 |         |         | 累计折旧    | 本年折旧   |
|             | 房屋和构筑物  | 机器设备    |         |        |
| 2406810     | 1004248 | 1175080 | 1089196 | 115060 |
| 1882348     | 860444  | 826639  | 780517  | 97883  |
| 72809       | 13177   | 1388    | 11958   | 390    |
| 12894       | 11476   | 1170    | 143     | 143    |
| 59915       | 1701    | 218     | 11815   | 246    |
| 0           | 0       | 0       | 0       | 0      |
| 0           | 0       | 0       | 0       | 0      |
| 0           | 0       | 0       | 0       | 0      |
| 0           | 0       | 0       | 0       | 0      |
| 0           | 0       | 0       | 0       | 0      |
| 0           | 0       | 0       | 0       | 0      |
| 0           | 0       | 0       | 0       | 0      |
| 1043526     | 473647  | 531342  | 492551  | 64757  |
| 43650       | 2076    | 41276   | 23192   | 2539   |
| 999877      | 471571  | 490066  | 469359  | 62218  |
| 200281      | 156657  | 40953   | 55928   | 7345   |
| 565732      | 216963  | 252957  | 220080  | 25391  |
| 6210        | 4759    | 1449    | 3373    | 564    |
| 0           | 0       | 0       | 0       | 0      |
| 495006      | 176416  | 224674  | 199337  | 21295  |
| 64516       | 35789   | 26833   | 17370   | 3532   |
| 0           | 0       | 0       | 0       | 0      |
| 146737      | 7376    | 135599  | 87289   | 3796   |
| 146737      | 7376    | 135599  | 87289   | 3796   |
| 0           | 0       | 0       | 0       | 0      |
| 0           | 0       | 0       | 0       | 0      |

## 2020 年工业企业主要经济

| 分 组          | 流动资产合计 |        | 长期股权<br>投 资 |
|--------------|--------|--------|-------------|
|              | 存 货    | 产成品    |             |
|              |        |        |             |
| 港澳台商投资股份有限公司 | 0      | 0      | 0           |
| 其他港澳台商投资企业   | 0      | 0      | 0           |
| 外商投资企业       | 43357  | 14523  | 3500        |
| 中外合资经营企业     | 34481  | 12674  | 3500        |
| 中外合作经营企业     | 0      | 0      | 0           |
| 外资企业         | 8876   | 1849   | 0           |
| 外商投资股份有限公司   | 0      | 0      | 0           |
| 其他外商投资企业     | 0      | 0      | 0           |
| 二、在总计中：亏损企业  | 102311 | 30003  | 235389      |
| 在总计中：国有控股企业  | 172912 | 30683  | 282408      |
| 在总计中：轻工业     | 0      | 0      | 0           |
| 重工业          | 0      | 0      | 0           |
| 在总计中：大型企业    | 0      | 0      | 0           |
| 中型企业         | 0      | 0      | 0           |
| 小型企业         | 0      | 0      | 0           |
| 纯小型企业        | 0      | 0      | 0           |
| 微型企业         | 0      | 0      | 0           |
| 在总计中：公有制企业   | 178792 | 30683  | 282408      |
| 其中：国有控股企业    | 172912 | 30683  | 282408      |
| 其中：中央企业      | 35575  | 1636   | 318         |
| 地方企业         | 137337 | 29047  | 282090      |
| 非公有制企业       | 350025 | 121340 | 114322      |
| 在总计中：集体企业    | 0      | 0      | 0           |
| 股份合作企业       | 0      | 0      | 0           |
| 股份制企业        | 464755 | 134015 | 385490      |
| 外商及港澳台商投资企业  | 58060  | 17446  | 4100        |
| 在总计中：私营企业    | 221862 | 84068  | 104360      |

# 指标（按登记注册类型分类）

单位：万元

| 资 产 总 计     |        |        |        |       |
|-------------|--------|--------|--------|-------|
| 固定资产<br>原 价 |        |        | 累计折旧   | 本年折旧  |
|             | 房屋和构筑物 | 机器设备   |        |       |
| 0           | 0      | 0      | 0      | 0     |
| 0           | 0      | 0      | 0      | 0     |
| 377725      | 136428 | 212842 | 221389 | 13380 |
| 275611      | 108003 | 147496 | 150413 | 10659 |
| 0           | 0      | 0      | 0      | 0     |
| 102114      | 28424  | 65346  | 70976  | 2721  |
| 0           | 0      | 0      | 0      | 0     |
| 0           | 0      | 0      | 0      | 0     |
| 514360      | 226483 | 180458 | 231359 | 20576 |
| 1149024     | 555578 | 525995 | 500005 | 38894 |
| 0           | 0      | 0      | 0      | 0     |
| 0           | 0      | 0      | 0      | 0     |
| 0           | 0      | 0      | 0      | 0     |
| 0           | 0      | 0      | 0      | 0     |
| 0           | 0      | 0      | 0      | 0     |
| 0           | 0      | 0      | 0      | 0     |
| 0           | 0      | 0      | 0      | 0     |
| 1158759     | 559537 | 531770 | 506661 | 39411 |
| 1149024     | 555578 | 525995 | 500005 | 38894 |
| 398464      | 71244  | 325296 | 259684 | 16148 |
| 750561      | 484334 | 200698 | 240322 | 22746 |
| 1248050     | 444711 | 643310 | 582535 | 75649 |
| 0           | 0      | 0      | 0      | 0     |
| 0           | 0      | 0      | 0      | 0     |
| 1803329     | 842508 | 823802 | 765186 | 96930 |
| 524461      | 143804 | 348441 | 308679 | 17177 |
| 565732      | 216963 | 252957 | 220080 | 25391 |

## 2020年工业企业主要经济

| 分 组            | 资 产 总 计 |        |        |
|----------------|---------|--------|--------|
|                | 固定资产净额  | 在建工程   | 无形资产   |
| 总 计            | 1312881 | 163710 | 282404 |
| 一、按登记注册类型分组：   |         |        |        |
| 内资企业           | 1097677 | 159905 | 263501 |
| 国有企业           | 60851   | 306    | 95149  |
| 中央企业           | 12751   | 15     | 3492   |
| 地方企业           | 48100   | 292    | 91657  |
| 集体企业           | 0       | 0      | 0      |
| 股份合作企业         | 0       | 0      | 0      |
| 联营企业           | 0       | 0      | 0      |
| 国有联营企业         | 0       | 0      | 0      |
| 集体联营企业         | 0       | 0      | 0      |
| 国有与集体联营企业      | 0       | 0      | 0      |
| 其他联营企业         | 0       | 0      | 0      |
| 有限责任公司         | 549623  | 107963 | 111693 |
| 国有独资公司         | 20458   | 0      | 778    |
| 其他有限责任公司       | 529164  | 107963 | 110915 |
| 股份有限公司         | 143023  | 6037   | 10982  |
| 私营企业           | 344181  | 45599  | 45676  |
| 私营独资企业         | 2837    | 11     | 7797   |
| 私营合伙企业         | 0       | 0      | 0      |
| 私营有限责任公司       | 294198  | 45237  | 35615  |
| 私营股份有限公司       | 47146   | 352    | 2264   |
| 其他企业           | 0       | 0      | 0      |
| 港、澳、台商投资企业     | 59408   | 65     | 2530   |
| 合资经营企业(港或澳、台资) | 59408   | 65     | 2530   |
| 合作经营企业(港或澳、台资) | 0       | 0      | 0      |
| 港澳台商独资经营企业     | 0       | 0      | 0      |

## 指标（按登记注册类型分类）

单位：万元

| 土地使用权 | 负债合计    | 流动负债合计  | 所有者权益合计 |         |
|-------|---------|---------|---------|---------|
|       |         |         | 应付账款    |         |
| 88090 | 2884432 | 2560678 | 437670  | 1668827 |
| 77202 | 2556334 | 2297105 | 345759  | 1259530 |
| 3492  | 41003   | 40112   | 8204    | 156159  |
| 3492  | 9118    | 8927    | 8188    | 18549   |
| 0     | 31886   | 31186   | 16      | 137611  |
| 0     | 0       | 0       | 0       | 0       |
| 0     | 0       | 0       | 0       | 0       |
| 0     | 0       | 0       | 0       | 0       |
| 0     | 0       | 0       | 0       | 0       |
| 0     | 0       | 0       | 0       | 0       |
| 0     | 0       | 0       | 0       | 0       |
| 0     | 0       | 0       | 0       | 0       |
| 54376 | 1476820 | 1290870 | 172587  | 608357  |
| 0     | 13736   | 13736   | 110     | 13690   |
| 54376 | 1463084 | 1277135 | 172477  | 594668  |
| 718   | 192235  | 183404  | 11731   | 21402   |
| 18616 | 846276  | 782719  | 153236  | 473611  |
| 0     | 13255   | 13255   | 543     | 16945   |
| 0     | 0       | 0       | 0       | 0       |
| 16419 | 781385  | 733913  | 145057  | 388971  |
| 2197  | 51635   | 35551   | 7636    | 67695   |
| 0     | 0       | 0       | 0       | 0       |
| 1402  | 49141   | 49141   | 1525    | 140401  |
| 1402  | 49141   | 49141   | 1525    | 140401  |
| 0     | 0       | 0       | 0       | 0       |
| 0     | 0       | 0       | 0       | 0       |

## 2020年工业企业主要经济

| 分 组          | 资 产 总 计 |        |        |
|--------------|---------|--------|--------|
|              | 固定资产净额  | 在建工程   | 无形资产   |
| 港澳台商投资股份有限公司 | 0       | 0      | 0      |
| 其他港澳台商投资企业   | 0       | 0      | 0      |
| 外商投资企业       | 155796  | 3740   | 16374  |
| 中外合资经营企业     | 124658  | 2471   | 10626  |
| 中外合作经营企业     | 0       | 0      | 0      |
| 外资企业         | 31138   | 1269   | 5748   |
| 外商投资股份有限公司   | 0       | 0      | 0      |
| 其他外商投资企业     | 0       | 0      | 0      |
| 二、在总计中：亏损企业  | 282006  | 49655  | 147525 |
| 在总计中：国有控股企业  | 646473  | 103473 | 205551 |
| 在总计中：轻工业     | 0       | 0      | 0      |
| 重工业          | 0       | 0      | 0      |
| 在总计中：大型企业    | 0       | 0      | 0      |
| 中型企业         | 0       | 0      | 0      |
| 小型企业         | 0       | 0      | 0      |
| 纯小型企业        | 0       | 0      | 0      |
| 微型企业         | 0       | 0      | 0      |
| 在总计中：公有制企业   | 649553  | 103592 | 205758 |
| 其中：国有控股企业    | 646473  | 103473 | 205551 |
| 其中：中央企业      | 137627  | 4517   | 7152   |
| 地方企业         | 508847  | 98956  | 198399 |
| 非公有制企业       | 663328  | 60117  | 76646  |
| 在总计中：集体企业    | 0       | 0      | 0      |
| 股份合作企业       | 0       | 0      | 0      |
| 股份制企业        | 1033990 | 159589 | 160554 |
| 外商及港澳台商投资企业  | 215204  | 3804   | 18904  |
| 在总计中：私营企业    | 344181  | 45599  | 45676  |



## 指标（按登记注册类型分类）

单位：万元

| 土地使用权 | 负债合计    | 流动负债<br>合 计 | 所有者权益<br>合 计 |         |
|-------|---------|-------------|--------------|---------|
|       |         |             | 应付账款         |         |
| 0     | 0       | 0           | 0            | 0       |
| 0     | 0       | 0           | 0            | 0       |
| 9486  | 278957  | 214431      | 90387        | 268897  |
| 5792  | 242299  | 190785      | 76215        | 228326  |
| 0     | 0       | 0           | 0            | 0       |
| 3694  | 36657   | 23646       | 14171        | 40571   |
| 0     | 0       | 0           | 0            | 0       |
| 0     | 0       | 0           | 0            | 0       |
| 16397 | 920657  | 850697      | 93227        | 354979  |
| 54141 | 1331574 | 1212871     | 130860       | 733985  |
| 0     | 0       | 0           | 0            | 0       |
| 0     | 0       | 0           | 0            | 0       |
| 0     | 0       | 0           | 0            | 0       |
| 0     | 0       | 0           | 0            | 0       |
| 0     | 0       | 0           | 0            | 0       |
| 0     | 0       | 0           | 0            | 0       |
| 0     | 0       | 0           | 0            | 0       |
| 54141 | 1330139 | 1211436     | 129426       | 746312  |
| 54141 | 1331574 | 1212871     | 130860       | 733985  |
| 6157  | 80935   | 80606       | 26279        | 169052  |
| 47985 | 1250640 | 1132266     | 104581       | 564933  |
| 33948 | 1554293 | 1349242     | 308244       | 922516  |
| 0     | 0       | 0           | 0            | 0       |
| 0     | 0       | 0           | 0            | 0       |
| 73710 | 2502076 | 2243738     | 337011       | 1086426 |
| 10888 | 328098  | 263573      | 91911        | 409298  |
| 18616 | 846276  | 782719      | 153236       | 473611  |

## 2020年工业企业主要经济

| 分 组            | 所有者权益合计 |        |      |
|----------------|---------|--------|------|
|                | 实收资本    |        |      |
|                |         | 国家资本   | 集体资本 |
| 总 计            | 846556  | 249234 | 9074 |
| 一、按登记注册类型分组：   |         |        |      |
| 内资企业           | 620902  | 196134 | 9074 |
| 国有企业           | 28400   | 28400  | 0    |
| 中央企业           | 18400   | 18400  | 0    |
| 地方企业           | 10000   | 10000  | 0    |
| 集体企业           | 0       | 0      | 0    |
| 股份合作企业         | 0       | 0      | 0    |
| 联营企业           | 0       | 0      | 0    |
| 国有联营企业         | 0       | 0      | 0    |
| 集体联营企业         | 0       | 0      | 0    |
| 国有与集体联营企业      | 0       | 0      | 0    |
| 其他联营企业         | 0       | 0      | 0    |
| 有限责任公司         | 320082  | 155474 | 8721 |
| 国有独资公司         | 12872   | 12872  | 0    |
| 其他有限责任公司       | 307209  | 142602 | 8721 |
| 股份有限公司         | 23580   | 9580   | 0    |
| 私营企业           | 248841  | 2680   | 354  |
| 私营独资企业         | 9212    | 0      | 0    |
| 私营合伙企业         | 0       | 0      | 0    |
| 私营有限责任公司       | 219372  | 2680   | 354  |
| 私营股份有限公司       | 20257   | 0      | 0    |
| 其他企业           | 0       | 0      | 0    |
| 港、澳、台商投资企业     | 67740   | 53100  | 0    |
| 合资经营企业(港或澳、台资) | 67740   | 53100  | 0    |
| 合作经营企业(港或澳、台资) | 0       | 0      | 0    |
| 港澳台商独资经营企业     | 0       | 0      | 0    |

## 指标（按登记注册类型分类）

单位：万元

|        |        |       |       | 营业收入    |
|--------|--------|-------|-------|---------|
| 法人资本   | 个人资本   | 港澳台资本 | 外商资本  |         |
| 368434 | 112276 | 14532 | 93006 | 2759788 |
| 309845 | 105849 | 0     | 0     | 2231550 |
| 0      | 0      | 0     | 0     | 25353   |
| 0      | 0      | 0     | 0     | 21306   |
| 0      | 0      | 0     | 0     | 4047    |
| 0      | 0      | 0     | 0     | 0       |
| 0      | 0      | 0     | 0     | 0       |
| 0      | 0      | 0     | 0     | 0       |
| 0      | 0      | 0     | 0     | 0       |
| 0      | 0      | 0     | 0     | 0       |
| 0      | 0      | 0     | 0     | 0       |
| 116605 | 39282  | 0     | 0     | 1176527 |
| 0      | 0      | 0     | 0     | 4708    |
| 116605 | 39282  | 0     | 0     | 1171820 |
| 10000  | 4000   | 0     | 0     | 34867   |
| 183240 | 62567  | 0     | 0     | 994802  |
| 6      | 9206   | 0     | 0     | 30456   |
| 0      | 0      | 0     | 0     | 0       |
| 170398 | 45940  | 0     | 0     | 927302  |
| 12836  | 7421   | 0     | 0     | 37044   |
| 0      | 0      | 0     | 0     | 0       |
| 3860   | 6428   | 3175  | 1177  | 122616  |
| 3860   | 6428   | 3175  | 1177  | 122616  |
| 0      | 0      | 0     | 0     | 0       |
| 0      | 0      | 0     | 0     | 0       |

## 2020年工业企业主要经济

| 分 组          | 所有者权益合计 |        |      |
|--------------|---------|--------|------|
|              | 实收资本    |        |      |
|              |         | 国家资本   | 集体资本 |
| 港澳台商投资股份有限公司 | 0       | 0      | 0    |
| 其他港澳台商投资企业   | 0       | 0      | 0    |
| 外商投资企业       | 157914  | 0      | 0    |
| 中外合资经营企业     | 109686  | 0      | 0    |
| 中外合作经营企业     | 0       | 0      | 0    |
| 外资企业         | 48228   | 0      | 0    |
| 外商投资股份有限公司   | 0       | 0      | 0    |
| 其他外商投资企业     | 0       | 0      | 0    |
| 二、在总计中：亏损企业  | 197518  | 70522  | 0    |
| 在总计中：国有控股企业  | 306944  | 233689 | 8721 |
| 在总计中：轻工业     | 0       | 0      | 0    |
| 重工业          | 0       | 0      | 0    |
| 在总计中：大型企业    | 0       | 0      | 0    |
| 中型企业         | 0       | 0      | 0    |
| 小型企业         | 0       | 0      | 0    |
| 纯小型企业        | 0       | 0      | 0    |
| 微型企业         | 0       | 0      | 0    |
| 在总计中：公有制企业   | 315015  | 233689 | 8721 |
| 其中：国有控股企业    | 306944  | 233689 | 8721 |
| 其中：中央企业      | 110045  | 101972 | 5040 |
| 地方企业         | 196900  | 131717 | 3681 |
| 非公有制企业       | 531541  | 15546  | 354  |
| 在总计中：集体企业    | 0       | 0      | 0    |
| 股份合作企业       | 0       | 0      | 0    |
| 股份制企业        | 583290  | 167734 | 9074 |
| 外商及港澳台商投资企业  | 225654  | 53100  | 0    |
| 在总计中：私营企业    | 248841  | 2680   | 354  |

## 指标（按登记注册类型分类）

单位：万元

|        |        |       |       | 营业收入    |
|--------|--------|-------|-------|---------|
| 法人资本   | 个人资本   | 港澳台资本 | 外商资本  |         |
| 0      | 0      | 0     | 0     | 0       |
| 0      | 0      | 0     | 0     | 0       |
| 54728  | 0      | 11357 | 91829 | 405623  |
| 54728  | 0      | 11357 | 43601 | 320395  |
| 0      | 0      | 0     | 0     | 0       |
| 0      | 0      | 0     | 48228 | 85228   |
| 0      | 0      | 0     | 0     | 0       |
| 0      | 0      | 0     | 0     | 0       |
| 88655  | 26984  | 11357 | 0     | 366173  |
| 58920  | 3000   | 1438  | 1177  | 857572  |
| 0      | 0      | 0     | 0     | 0       |
| 0      | 0      | 0     | 0     | 0       |
| 0      | 0      | 0     | 0     | 0       |
| 0      | 0      | 0     | 0     | 0       |
| 0      | 0      | 0     | 0     | 0       |
| 0      | 0      | 0     | 0     | 0       |
| 0      | 0      | 0     | 0     | 0       |
| 0      | 0      | 0     | 0     | 0       |
| 58920  | 11071  | 1438  | 1177  | 870096  |
| 58920  | 3000   | 1438  | 1177  | 857572  |
| 2520   | 0      | 0     | 513   | 147247  |
| 56400  | 3000   | 1438  | 664   | 710325  |
| 309514 | 101205 | 13094 | 91829 | 1889692 |
| 0      | 0      | 0     | 0     | 0       |
| 0      | 0      | 0     | 0     | 0       |
| 309839 | 96643  | 0     | 0     | 2175741 |
| 58589  | 6428   | 14532 | 93006 | 528239  |
| 183240 | 62567  | 0     | 0     | 994802  |

## 2020 年工业企业主要经济

| 分 组            |         | 营业成本    | 税金及附加 |
|----------------|---------|---------|-------|
|                | 主营业务收入  |         |       |
| 总 计            | 2668043 | 2193581 | 24241 |
| 一、按登记注册类型分组：   |         |         |       |
| 内资企业           | 2144057 | 1752200 | 20999 |
| 国有企业           | 25353   | 23954   | 271   |
| 中央企业           | 21306   | 20030   | 141   |
| 地方企业           | 4047    | 3924    | 130   |
| 集体企业           | 0       | 0       | 0     |
| 股份合作企业         | 0       | 0       | 0     |
| 联营企业           | 0       | 0       | 0     |
| 国有联营企业         | 0       | 0       | 0     |
| 集体联营企业         | 0       | 0       | 0     |
| 国有与集体联营企业      | 0       | 0       | 0     |
| 其他联营企业         | 0       | 0       | 0     |
| 有限责任公司         | 1102690 | 871860  | 12728 |
| 国有独资公司         | 4560    | 3365    | 90    |
| 其他有限责任公司       | 1098130 | 868496  | 12638 |
| 股份有限公司         | 34828   | 22246   | 1292  |
| 私营企业           | 981186  | 834140  | 6707  |
| 私营独资企业         | 30456   | 24831   | 757   |
| 私营合伙企业         | 0       | 0       | 0     |
| 私营有限责任公司       | 913691  | 783108  | 5546  |
| 私营股份有限公司       | 37040   | 26202   | 405   |
| 其他企业           | 0       | 0       | 0     |
| 港、澳、台商投资企业     | 120657  | 108169  | 539   |
| 合资经营企业(港或澳、台资) | 120657  | 108169  | 539   |
| 合作经营企业(港或澳、台资) | 0       | 0       | 0     |
| 港澳台商独资经营企业     | 0       | 0       | 0     |

## 指标（按登记注册类型分类）

单位：万元

| 销售费用   | 管理费用   | 研发费用  | 财务费用  | 利息费用  |
|--------|--------|-------|-------|-------|
|        |        |       |       |       |
| 180987 | 107546 | 62308 | 59493 | 43739 |
| 172599 | 87769  | 51632 | 55309 | 39490 |
| 211    | 1235   | 0     | -56   | 35    |
| 208    | 800    | 0     | -92   | 0     |
| 3      | 436    | 0     | 35    | 35    |
| 0      | 0      | 0     | 0     | 0     |
| 0      | 0      | 0     | 0     | 0     |
| 0      | 0      | 0     | 0     | 0     |
| 0      | 0      | 0     | 0     | 0     |
| 0      | 0      | 0     | 0     | 0     |
| 0      | 0      | 0     | 0     | 0     |
| 0      | 0      | 0     | 0     | 0     |
| 144040 | 42432  | 30537 | 32395 | 27195 |
| 0      | 237    | 0     | 633   | 644   |
| 144040 | 42195  | 30537 | 31763 | 26550 |
| 902    | 5827   | 683   | 3804  | 3682  |
| 27446  | 38275  | 20411 | 19166 | 8579  |
| 1516   | 2286   | 0     | 78    | 56    |
| 0      | 0      | 0     | 0     | 0     |
| 25224  | 32852  | 18889 | 15615 | 5471  |
| 706    | 3138   | 1523  | 3473  | 3053  |
| 0      | 0      | 0     | 0     | 0     |
| 1742   | 3642   | 224   | 1568  | 1956  |
| 1742   | 3642   | 224   | 1568  | 1956  |
| 0      | 0      | 0     | 0     | 0     |
| 0      | 0      | 0     | 0     | 0     |

## 2020 年工业企业主要经济

| 分 组          |         |         |       |
|--------------|---------|---------|-------|
|              | 主营业务收入  | 营业成本    | 税金及附加 |
| 港澳台商投资股份有限公司 | 0       | 0       | 0     |
| 其他港澳台商投资企业   | 0       | 0       | 0     |
| 外商投资企业       | 403329  | 333212  | 2704  |
| 中外合资经营企业     | 319124  | 269880  | 1802  |
| 中外合作经营企业     | 0       | 0       | 0     |
| 外资企业         | 84205   | 63333   | 902   |
| 外商投资股份有限公司   | 0       | 0       | 0     |
| 其他外商投资企业     | 0       | 0       | 0     |
| 二、在总计中：亏损企业  | 328166  | 334050  | 7843  |
| 在总计中：国有控股企业  | 825153  | 707552  | 9677  |
| 在总计中：轻工业     | 0       | 0       | 0     |
| 重工业          | 0       | 0       | 0     |
| 在总计中：大型企业    | 0       | 0       | 0     |
| 中型企业         | 0       | 0       | 0     |
| 小型企业         | 0       | 0       | 0     |
| 纯小型企业        | 0       | 0       | 0     |
| 微型企业         | 0       | 0       | 0     |
| 在总计中：公有制企业   | 837678  | 716432  | 10933 |
| 其中：国有控股企业    | 825153  | 707552  | 9677  |
| 其中：中央企业      | 146167  | 128427  | 3316  |
| 地方企业         | 678986  | 579125  | 6360  |
| 非公有制企业       | 1830365 | 1477149 | 13308 |
| 在总计中：集体企业    | 0       | 0       | 0     |
| 股份合作企业       | 0       | 0       | 0     |
| 股份制企业        | 2088249 | 1703415 | 19971 |
| 外商及港澳台商投资企业  | 523986  | 441381  | 3242  |
| 在总计中：私营企业    | 981186  | 834140  | 6707  |



## 指标（按登记注册类型分类）

单位：万元

| 销售费用   | 管理费用  | 研发费用  | 财务费用  | 利息费用  |
|--------|-------|-------|-------|-------|
|        |       |       |       |       |
| 0      | 0     | 0     | 0     | 0     |
| 0      | 0     | 0     | 0     | 0     |
| 6646   | 16135 | 10453 | 2616  | 2293  |
| 2919   | 11547 | 9256  | 2232  | 1976  |
| 0      | 0     | 0     | 0     | 0     |
| 3727   | 4587  | 1196  | 384   | 317   |
| 0      | 0     | 0     | 0     | 0     |
| 0      | 0     | 0     | 0     | 0     |
| 9063   | 25969 | 4489  | 20342 | 17092 |
| 18977  | 33105 | 17903 | 26691 | 23966 |
| 0      | 0     | 0     | 0     | 0     |
| 0      | 0     | 0     | 0     | 0     |
| 0      | 0     | 0     | 0     | 0     |
| 0      | 0     | 0     | 0     | 0     |
| 0      | 0     | 0     | 0     | 0     |
| 0      | 0     | 0     | 0     | 0     |
| 0      | 0     | 0     | 0     | 0     |
| 18977  | 33634 | 17903 | 26689 | 23966 |
| 18977  | 33105 | 17903 | 26691 | 23966 |
| 2884   | 2432  | 178   | 1039  | 1452  |
| 16092  | 30673 | 17725 | 25652 | 22515 |
| 162010 | 73912 | 44405 | 32804 | 19773 |
| 0      | 0     | 0     | 0     | 0     |
| 0      | 0     | 0     | 0     | 0     |
| 170871 | 84249 | 51632 | 55287 | 39400 |
| 8388   | 19777 | 10676 | 4184  | 4249  |
| 27446  | 38275 | 20411 | 19166 | 8579  |

## 2020年工业企业主要经济

| 分 组            |       |             |      |
|----------------|-------|-------------|------|
|                | 利息收入  | 资产减值<br>损 失 | 其他收益 |
| 总 计            | -1401 | 21682       | 6410 |
| 一、按登记注册类型分组：   |       |             |      |
| 内资企业           | -1113 | 20713       | 4887 |
| 国有企业           | -78   | 0           | 0    |
| 中央企业           | -80   | 0           | 0    |
| 地方企业           | 2     | 0           | 0    |
| 集体企业           | 0     | 0           | 0    |
| 股份合作企业         | 0     | 0           | 0    |
| 联营企业           | 0     | 0           | 0    |
| 国有联营企业         | 0     | 0           | 0    |
| 集体联营企业         | 0     | 0           | 0    |
| 国有与集体联营企业      | 0     | 0           | 0    |
| 其他联营企业         | 0     | 0           | 0    |
| 有限责任公司         | -115  | 14558       | 3065 |
| 国有独资公司         | 12    | 0           | 260  |
| 其他有限责任公司       | -127  | 14558       | 2805 |
| 股份有限公司         | 16    | 1972        | 551  |
| 私营企业           | -937  | 4184        | 1271 |
| 私营独资企业         | 1     | 6           | 0    |
| 私营合伙企业         | 0     | 0           | 0    |
| 私营有限责任公司       | -943  | 3260        | 761  |
| 私营股份有限公司       | 5     | 918         | 511  |
| 其他企业           | 0     | 0           | 0    |
| 港、澳、台商投资企业     | 659   | -151        | 1081 |
| 合资经营企业(港或澳、台资) | 659   | -151        | 1081 |
| 合作经营企业(港或澳、台资) | 0     | 0           | 0    |
| 港澳台商独资经营企业     | 0     | 0           | 0    |

## 指标（按登记注册类型分类）

单位：万元

| 其他收益 | 公允价值<br>变动收益 | 公允价值<br>变动收益 | 营业利润   | 营业利润  |
|------|--------------|--------------|--------|-------|
| 1745 | -114         | -114         | 117960 | 35134 |
| 1785 | 0            | 0            | 76957  | 33597 |
| 0    | 0            | 0            | -283   | 89    |
| 0    | 0            | 0            | 198    | 2     |
| 0    | 0            | 0            | -481   | 86    |
| 0    | 0            | 0            | 0      | 0     |
| 0    | 0            | 0            | 0      | 0     |
| 0    | 0            | 0            | 0      | 0     |
| 0    | 0            | 0            | 0      | 0     |
| 0    | 0            | 0            | 0      | 0     |
| 0    | 0            | 0            | 0      | 0     |
| 0    | 0            | 0            | 0      | 0     |
| 220  | 0            | 0            | 31268  | 19218 |
| 0    | 0            | 0            | 653    | 134   |
| 220  | 0            | 0            | 30615  | 19084 |
| 0    | 0            | 0            | -1307  | 26    |
| 1565 | 0            | 0            | 47280  | 14265 |
| 0    | 0            | 0            | 982    | 3     |
| 0    | 0            | 0            | 0      | 0     |
| 667  | 0            | 0            | 44209  | 14002 |
| 898  | 0            | 0            | 2089   | 260   |
| 0    | 0            | 0            | 0      | 0     |
| 22   | 0            | 0            | 7988   | 561   |
| 22   | 0            | 0            | 7988   | 561   |
| 0    | 0            | 0            | 0      | 0     |
| 0    | 0            | 0            | 0      | 0     |

## 2020年工业企业主要经济

| 分 组          |       |             |      |
|--------------|-------|-------------|------|
|              | 利息收入  | 资产减值<br>损 失 | 其他收益 |
| 港澳台商投资股份有限公司 | 0     | 0           | 0    |
| 其他港澳台商投资企业   | 0     | 0           | 0    |
| 外商投资企业       | -947  | 1120        | 441  |
| 中外合资经营企业     | -911  | 1121        | 372  |
| 中外合作经营企业     | 0     | 0           | 0    |
| 外资企业         | -37   | -2          | 69   |
| 外商投资股份有限公司   | 0     | 0           | 0    |
| 其他外商投资企业     | 0     | 0           | 0    |
| 二、在总计中：亏损企业  | 34    | 12480       | 1667 |
| 在总计中：国有控股企业  | 559   | 13900       | 2322 |
| 在总计中：轻工业     | 0     | 0           | 0    |
| 重工业          | 0     | 0           | 0    |
| 在总计中：大型企业    | 0     | 0           | 0    |
| 中型企业         | 0     | 0           | 0    |
| 小型企业         | 0     | 0           | 0    |
| 纯小型企业        | 0     | 0           | 0    |
| 微型企业         | 0     | 0           | 0    |
| 在总计中：公有制企业   | 559   | 13900       | 2322 |
| 其中：国有控股企业    | 559   | 13900       | 2322 |
| 其中：中央企业      | 254   | 1132        | 1647 |
| 地方企业         | 305   | 12768       | 676  |
| 非公有制企业       | -1960 | 7782        | 4087 |
| 在总计中：集体企业    | 0     | 0           | 0    |
| 股份合作企业       | 0     | 0           | 0    |
| 股份制企业        | -1037 | 20707       | 4887 |
| 外商及港澳台商投资企业  | -288  | 969         | 1523 |
| 在总计中：私营企业    | -937  | 4184        | 1271 |

## 指标（按登记注册类型分类）

单位：万元

| 其他收益 | 公允价值<br>变动收益 | 公允价值<br>变动收益 | 营业利润   | 营业利润  |
|------|--------------|--------------|--------|-------|
| 0    | 0            | 0            | 0      | 0     |
| 0    | 0            | 0            | 0      | 0     |
| -62  | -114         | -114         | 33014  | 975   |
| -62  | -114         | -114         | 21834  | 723   |
| 0    | 0            | 0            | 0      | 0     |
| 0    | 0            | 0            | 11180  | 252   |
| 0    | 0            | 0            | 0      | 0     |
| 0    | 0            | 0            | 0      | 0     |
| 65   | 0            | 0            | -46333 | 11271 |
| 186  | 0            | 0            | 32263  | 1859  |
| 0    | 0            | 0            | 0      | 0     |
| 0    | 0            | 0            | 0      | 0     |
| 0    | 0            | 0            | 0      | 0     |
| 0    | 0            | 0            | 0      | 0     |
| 0    | 0            | 0            | 0      | 0     |
| 0    | 0            | 0            | 0      | 0     |
| 0    | 0            | 0            | 0      | 0     |
| 0    | 0            | 0            | 0      | 0     |
| 186  | 0            | 0            | 34124  | 1859  |
| 186  | 0            | 0            | 32263  | 1859  |
| 0    | 0            | 0            | 9470   | 564   |
| 186  | 0            | 0            | 22793  | 1295  |
| 1559 | -114         | -114         | 83836  | 33275 |
| 0    | 0            | 0            | 0      | 0     |
| 0    | 0            | 0            | 0      | 0     |
| 1785 | 0            | 0            | 76259  | 33506 |
| -40  | -114         | -114         | 41002  | 1536  |
| 1565 | 0            | 0            | 47280  | 14265 |

## 2020年工业企业主要经济

| 分 组            | 营业外支出 | 利润总额   | 所得税费用 |
|----------------|-------|--------|-------|
| 总 计            | 14112 | 138981 | 20842 |
| 一、按登记注册类型分组：   |       |        |       |
| 内资企业           | 12161 | 98393  | 15635 |
| 国有企业           | 60    | -255   | 2     |
| 中央企业           | 0     | 200    | 2     |
| 地方企业           | 60    | -455   | 0     |
| 集体企业           | 0     | 0      | 0     |
| 股份合作企业         | 0     | 0      | 0     |
| 联营企业           | 0     | 0      | 0     |
| 国有联营企业         | 0     | 0      | 0     |
| 集体联营企业         | 0     | 0      | 0     |
| 国有与集体联营企业      | 0     | 0      | 0     |
| 其他联营企业         | 0     | 0      | 0     |
| 有限责任公司         | 5563  | 44923  | 7428  |
| 国有独资公司         | 0     | 787    | 200   |
| 其他有限责任公司       | 5563  | 44137  | 7228  |
| 股份有限公司         | 107   | -1388  | 0     |
| 私营企业           | 6432  | 55113  | 8205  |
| 私营独资企业         | 33    | 952    | 341   |
| 私营合伙企业         | 0     | 0      | 0     |
| 私营有限责任公司       | 6376  | 51835  | 7801  |
| 私营股份有限公司       | 24    | 2326   | 63    |
| 其他企业           | 0     | 0      | 0     |
| 港、澳、台商投资企业     | 38    | 8511   | 2117  |
| 合资经营企业(港或澳、台资) | 38    | 8511   | 2117  |
| 合作经营企业(港或澳、台资) | 0     | 0      | 0     |
| 港澳台商独资经营企业     | 0     | 0      | 0     |

## 指标（按登记注册类型分类）

单位：万元

| 应 付<br>职工薪酬 | 应 交<br>增 值 税 | 平 均<br>用 工 人 数<br>( 人 ) | 期 末<br>用 工 人 数<br>( 人 ) | 从 业 人 员<br>期 末 人 数<br>( 人 ) |
|-------------|--------------|-------------------------|-------------------------|-----------------------------|
| 221341      | 65084        | 24441                   | 24486                   | 22437                       |
| 169799      | 53111        | 19591                   | 19860                   | 17842                       |
| 1036        | 3559         | 119                     | 116                     | 117                         |
| 210         | 3431         | 24                      | 24                      | 25                          |
| 826         | 128          | 95                      | 92                      | 92                          |
| 0           | 0            | 0                       | 0                       | 0                           |
| 0           | 0            | 0                       | 0                       | 0                           |
| 0           | 0            | 0                       | 0                       | 0                           |
| 0           | 0            | 0                       | 0                       | 0                           |
| 0           | 0            | 0                       | 0                       | 0                           |
| 0           | 0            | 0                       | 0                       | 0                           |
| 0           | 0            | 0                       | 0                       | 0                           |
| 94147       | 28077        | 8203                    | 8380                    | 7367                        |
| 377         | 539          | 12                      | 12                      | 15                          |
| 93771       | 27539        | 8191                    | 8368                    | 7352                        |
| 6575        | 155          | 944                     | 924                     | 800                         |
| 68041       | 21320        | 10325                   | 10440                   | 9558                        |
| 1158        | 970          | 285                     | 291                     | 291                         |
| 0           | 0            | 0                       | 0                       | 0                           |
| 63822       | 18921        | 9552                    | 9657                    | 8777                        |
| 3060        | 1429         | 488                     | 492                     | 490                         |
| 0           | 0            | 0                       | 0                       | 0                           |
| 5699        | 2110         | 806                     | 797                     | 790                         |
| 5699        | 2110         | 806                     | 797                     | 790                         |
| 0           | 0            | 0                       | 0                       | 0                           |
| 0           | 0            | 0                       | 0                       | 0                           |

## 2020 年工业企业主要经济

| 分 组          | 营业外支出 | 利润总额   | 所得税费用 |
|--------------|-------|--------|-------|
| 港澳台商投资股份有限公司 | 0     | 0      | 0     |
| 其他港澳台商投资企业   | 0     | 0      | 0     |
| 外商投资企业       | 1913  | 32077  | 3090  |
| 中外合资经营企业     | 915   | 21643  | 990   |
| 中外合作经营企业     | 0     | 0      | 0     |
| 外资企业         | 998   | 10434  | 2100  |
| 外商投资股份有限公司   | 0     | 0      | 0     |
| 其他外商投资企业     | 0     | 0      | 0     |
| 二、在总计中：亏损企业  | 2303  | -37364 | -1819 |
| 在总计中：国有控股企业  | 1460  | 32663  | 7630  |
| 在总计中：轻工业     | 0     | 0      | 0     |
| 重工业          | 0     | 0      | 0     |
| 在总计中：大型企业    | 0     | 0      | 0     |
| 中型企业         | 0     | 0      | 0     |
| 小型企业         | 0     | 0      | 0     |
| 纯小型企业        | 0     | 0      | 0     |
| 微型企业         | 0     | 0      | 0     |
| 在总计中：公有制企业   | 1460  | 34523  | 7630  |
| 其中：国有控股企业    | 1460  | 32663  | 7630  |
| 其中：中央企业      | 213   | 9821   | 1980  |
| 地方企业         | 1247  | 22841  | 5649  |
| 非公有制企业       | 12653 | 104458 | 13212 |
| 在总计中：集体企业    | 0     | 0      | 0     |
| 股份合作企业       | 0     | 0      | 0     |
| 股份制企业        | 12069 | 97696  | 15292 |
| 外商及港澳台商投资企业  | 1951  | 40588  | 5207  |
| 在总计中：私营企业    | 6432  | 55113  | 8205  |



## 指标（按登记注册类型分类）

单位：万元

| 应 付<br>职工薪酬 | 应 交<br>增 值 税 | 平 均<br>用 工 人 数<br>( 人 ) | 期 末<br>用 工 人 数<br>( 人 ) | 从 业 人 员<br>期 末 人 数<br>( 人 ) |
|-------------|--------------|-------------------------|-------------------------|-----------------------------|
| 0           | 0            | 0                       | 0                       | 0                           |
| 0           | 0            | 0                       | 0                       | 0                           |
| 45843       | 9863         | 4044                    | 3829                    | 3805                        |
| 36547       | 5706         | 2842                    | 2634                    | 2610                        |
| 0           | 0            | 0                       | 0                       | 0                           |
| 9296        | 4158         | 1202                    | 1195                    | 1195                        |
| 0           | 0            | 0                       | 0                       | 0                           |
| 0           | 0            | 0                       | 0                       | 0                           |
| 30971       | 7808         | 4528                    | 4291                    | 4286                        |
| 78252       | 16586        | 6481                    | 6463                    | 5319                        |
| 0           | 0            | 0                       | 0                       | 0                           |
| 0           | 0            | 0                       | 0                       | 0                           |
| 0           | 0            | 0                       | 0                       | 0                           |
| 0           | 0            | 0                       | 0                       | 0                           |
| 0           | 0            | 0                       | 0                       | 0                           |
| 0           | 0            | 0                       | 0                       | 0                           |
| 0           | 0            | 0                       | 0                       | 0                           |
| 80457       | 17070        | 6636                    | 6628                    | 5484                        |
| 78252       | 16586        | 6481                    | 6463                    | 5319                        |
| 11964       | 9107         | 609                     | 612                     | 610                         |
| 66289       | 7479         | 5872                    | 5851                    | 4709                        |
| 140884      | 48014        | 17805                   | 17858                   | 16953                       |
| 0           | 0            | 0                       | 0                       | 0                           |
| 0           | 0            | 0                       | 0                       | 0                           |
| 167605      | 48582        | 19187                   | 19453                   | 17434                       |
| 51542       | 11973        | 4850                    | 4626                    | 4595                        |
| 68041       | 21320        | 10325                   | 10440                   | 9558                        |

## 2020年工业企业主要经济

| 分 组            | 从业人员<br>平均人数<br>(人) | 亏损企业<br>亏损总额 | 利税总额   |
|----------------|---------------------|--------------|--------|
| 总 计            | 22539               | 37364        | 228306 |
| 一、按登记注册类型分组：   |                     |              |        |
| 内资企业           | 17715               | 30689        | 172503 |
| 国有企业           | 117                 | 455          | 3575   |
| 中央企业           | 25                  | 0            | 3772   |
| 地方企业           | 92                  | 455          | -197   |
| 集体企业           | 0                   | 0            | 0      |
| 股份合作企业         | 0                   | 0            | 0      |
| 联营企业           | 0                   | 0            | 0      |
| 国有联营企业         | 0                   | 0            | 0      |
| 集体联营企业         | 0                   | 0            | 0      |
| 国有与集体联营企业      | 0                   | 0            | 0      |
| 其他联营企业         | 0                   | 0            | 0      |
| 有限责任公司         | 7225                | 17395        | 85729  |
| 国有独资公司         | 15                  | 0            | 1415   |
| 其他有限责任公司       | 7210                | 17395        | 84314  |
| 股份有限公司         | 809                 | 1443         | 59     |
| 私营企业           | 9564                | 11397        | 83141  |
| 私营独资企业         | 291                 | 36           | 2679   |
| 私营合伙企业         | 0                   | 0            | 0      |
| 私营有限责任公司       | 8785                | 11361        | 76302  |
| 私营股份有限公司       | 488                 | 0            | 4160   |
| 其他企业           | 0                   | 0            | 0      |
| 港、澳、台商投资企业     | 798                 | 39           | 11160  |
| 合资经营企业(港或澳、台资) | 798                 | 39           | 11160  |
| 合作经营企业(港或澳、台资) | 0                   | 0            | 0      |
| 港澳台商独资经营企业     | 0                   | 0            | 0      |

## 指标（按登记注册类型分类）

单位：万元

| 应交税金<br>及 附 加 | 营业收入<br>利 润 率<br>(%) | 资 产<br>负 债 率<br>(%) | 总 资 产<br>贡 献 率<br>(%) |
|---------------|----------------------|---------------------|-----------------------|
| 110166        | 5                    | 63                  | 6                     |
| 89744         | 4                    | 67                  | 6                     |
| 3832          | -1                   | 21                  | 2                     |
| 3574          | 1                    | 33                  | 14                    |
| 258           | -11                  | 19                  | 0                     |
| 0             | 0                    | 0                   | 0                     |
| 0             | 0                    | 0                   | 0                     |
| 0             | 0                    | 0                   | 0                     |
| 0             | 0                    | 0                   | 0                     |
| 0             | 0                    | 0                   | 0                     |
| 0             | 0                    | 0                   | 0                     |
| 0             | 0                    | 0                   | 0                     |
| 48233         | 4                    | 71                  | 5                     |
| 828           | 17                   | 50                  | 7                     |
| 47405         | 4                    | 71                  | 5                     |
| 1447          | -4                   | 90                  | 2                     |
| 36233         | 6                    | 64                  | 7                     |
| 2068          | 3                    | 44                  | 9                     |
| 0             | 0                    | 0                   | 0                     |
| 32268         | 6                    | 67                  | 7                     |
| 1897          | 6                    | 43                  | 6                     |
| 0             | 0                    | 0                   | 0                     |
| 4766          | 7                    | 26                  | 7                     |
| 4766          | 7                    | 26                  | 7                     |
| 0             | 0                    | 0                   | 0                     |
| 0             | 0                    | 0                   | 0                     |

## 2020年工业企业主要经济

| 分 组          | 从业人员<br>平均人数<br>(人) | 亏损企业<br>亏损总额 | 利税总额   |
|--------------|---------------------|--------------|--------|
| 港澳台商投资股份有限公司 | 0                   | 0            | 0      |
| 其他港澳台商投资企业   | 0                   | 0            | 0      |
| 外商投资企业       | 4026                | 6636         | 44643  |
| 中外合资经营企业     | 2820                | 6636         | 29150  |
| 中外合作经营企业     | 0                   | 0            | 0      |
| 外资企业         | 1206                | 0            | 15493  |
| 外商投资股份有限公司   | 0                   | 0            | 0      |
| 其他外商投资企业     | 0                   | 0            | 0      |
| 二、在总计中：亏损企业  | 4513                | 37364        | -21714 |
| 在总计中：国有控股企业  | 5342                | 15527        | 58925  |
| 在总计中：轻工业     | 0                   | 0            | 0      |
| 重工业          | 0                   | 0            | 0      |
| 在总计中：大型企业    | 0                   | 0            | 0      |
| 中型企业         | 0                   | 0            | 0      |
| 小型企业         | 0                   | 0            | 0      |
| 纯小型企业        | 0                   | 0            | 0      |
| 微型企业         | 0                   | 0            | 0      |
| 在总计中：公有制企业   | 5497                | 15527        | 62526  |
| 其中：国有控股企业    | 5342                | 15527        | 58925  |
| 其中：中央企业      | 608                 | 2055         | 22245  |
| 地方企业         | 4734                | 13471        | 36681  |
| 非公有制企业       | 17042               | 21838        | 165780 |
| 在总计中：集体企业    | 0                   | 0            | 0      |
| 股份合作企业       | 0                   | 0            | 0      |
| 股份制企业        | 17307               | 30198        | 166249 |
| 外商及港澳台商投资企业  | 4824                | 6676         | 55803  |
| 在总计中：私营企业    | 9564                | 11397        | 83141  |

## 指标（按登记注册类型分类）

单位：万元

| 应交税金<br>及 附 加 | 营业收入<br>利 润 率<br>(%) | 资 产<br>负 债 率<br>(%) | 总资产<br>贡 献 率<br>(%) |
|---------------|----------------------|---------------------|---------------------|
| 0             | 0                    | 0                   | 0                   |
| 0             | 0                    | 0                   | 0                   |
| 15657         | 8                    | 51                  | 9                   |
| 8497          | 7                    | 51                  | 7                   |
| 0             | 0                    | 0                   | 0                   |
| 7159          | 12                   | 47                  | 21                  |
| 0             | 0                    | 0                   | 0                   |
| 0             | 0                    | 0                   | 0                   |
| 13832         | -10                  | 72                  | 0                   |
| 33892         | 4                    | 64                  | 4                   |
| 0             | 0                    | 0                   | 0                   |
| 0             | 0                    | 0                   | 0                   |
| 0             | 0                    | 0                   | 0                   |
| 0             | 0                    | 0                   | 0                   |
| 0             | 0                    | 0                   | 0                   |
| 0             | 0                    | 0                   | 0                   |
| 0             | 0                    | 0                   | 0                   |
| 0             | 0                    | 0                   | 0                   |
| 35632         | 4                    | 64                  | 4                   |
| 33892         | 4                    | 64                  | 4                   |
| 14404         | 7                    | 32                  | 9                   |
| 19489         | 3                    | 69                  | 3                   |
| 74534         | 6                    | 63                  | 8                   |
| 0             | 0                    | 0                   | 0                   |
| 0             | 0                    | 0                   | 0                   |
| 83844         | 4                    | 70                  | 6                   |
| 20422         | 8                    | 44                  | 8                   |
| 36233         | 6                    | 64                  | 7                   |

## 2020年工业企业主要经济

| 分 组            | 人 均<br>营业收入<br>(万元/人) | 流动资产<br>周 转 率<br>(次/年) |
|----------------|-----------------------|------------------------|
| 总 计            | 113                   | 1                      |
| 一、按登记注册类型分组：   |                       |                        |
| 内资企业           | 114                   | 1                      |
| 国有企业           | 213                   | 1                      |
| 中央企业           | 888                   | 2                      |
| 地方企业           | 43                    | 0                      |
| 集体企业           | 0                     | 0                      |
| 股份合作企业         | 0                     | 0                      |
| 联营企业           | 0                     | 0                      |
| 国有联营企业         | 0                     | 0                      |
| 集体联营企业         | 0                     | 0                      |
| 国有与集体联营企业      | 0                     | 0                      |
| 其他联营企业         | 0                     | 0                      |
| 有限责任公司         | 143                   | 1                      |
| 国有独资公司         | 392                   | 1                      |
| 其他有限责任公司       | 143                   | 1                      |
| 股份有限公司         | 37                    | 2                      |
| 私营企业           | 96                    | 1                      |
| 私营独资企业         | 107                   | 2                      |
| 私营合伙企业         | 0                     | 0                      |
| 私营有限责任公司       | 97                    | 1                      |
| 私营股份有限公司       | 76                    | 1                      |
| 其他企业           | 0                     | 0                      |
| 港、澳、台商投资企业     | 152                   | 1                      |
| 合资经营企业(港或澳、台资) | 152                   | 1                      |
| 合作经营企业(港或澳、台资) | 0                     | 0                      |
| 港澳台商独资经营企业     | 0                     | 0                      |

## 指标（按登记注册类型分类）

单位：万元

| 每百元资产<br>实现的营业<br>收入（元） | 产成品存货<br>周转天数<br>（天） | 应收账款<br>平均回收期<br>（天） | 成本费用<br>利润率<br>（%） |
|-------------------------|----------------------|----------------------|--------------------|
| 61                      | 25                   | 71                   | 5                  |
| 58                      | 28                   | 70                   | 5                  |
| 13                      | 0                    | 0                    | -1                 |
| 77                      | 0                    | 0                    | 1                  |
| 2                       | 0                    | 0                    | -10                |
| 0                       | 0                    | 0                    | 0                  |
| 0                       | 0                    | 0                    | 0                  |
| 0                       | 0                    | 0                    | 0                  |
| 0                       | 0                    | 0                    | 0                  |
| 0                       | 0                    | 0                    | 0                  |
| 0                       | 0                    | 0                    | 0                  |
| 0                       | 0                    | 0                    | 0                  |
| 56                      | 21                   | 73                   | 4                  |
| 17                      | 0                    | 262                  | 19                 |
| 57                      | 21                   | 72                   | 4                  |
| 16                      | 5                    | 48                   | -4                 |
| 75                      | 36                   | 69                   | 6                  |
| 101                     | 8                    | 77                   | 3                  |
| 0                       | 0                    | 0                    | 0                  |
| 79                      | 36                   | 68                   | 6                  |
| 31                      | 58                   | 79                   | 7                  |
| 0                       | 0                    | 0                    | 0                  |
| 65                      | 10                   | 70                   | 7                  |
| 65                      | 10                   | 70                   | 7                  |
| 0                       | 0                    | 0                    | 0                  |
| 0                       | 0                    | 0                    | 0                  |

## 2020年工业企业主要经济

| 分 组          | 人 均<br>营业收入<br>(万元/人) | 流动资产<br>周 转 率<br>(次/年) |
|--------------|-----------------------|------------------------|
| 港澳台商投资股份有限公司 | 0                     | 0                      |
| 其他港澳台商投资企业   | 0                     | 0                      |
| 外商投资企业       | 100                   | 1                      |
| 中外合资经营企业     | 113                   | 1                      |
| 中外合作经营企业     | 0                     | 0                      |
| 外资企业         | 71                    | 2                      |
| 外商投资股份有限公司   | 0                     | 0                      |
| 其他外商投资企业     | 0                     | 0                      |
| 二、在总计中：亏损企业  | 81                    | 1                      |
| 在总计中：国有控股企业  | 132                   | 1                      |
| 在总计中：轻工业     | 0                     | 0                      |
| 重工业          | 0                     | 0                      |
| 在总计中：大型企业    | 0                     | 0                      |
| 中型企业         | 0                     | 0                      |
| 小型企业         | 0                     | 0                      |
| 纯小型企业        | 0                     | 0                      |
| 微型企业         | 0                     | 0                      |
| 在总计中：公有制企业   | 131                   | 1                      |
| 其中：国有控股企业    | 132                   | 1                      |
| 其中：中央企业      | 242                   | 2                      |
| 地方企业         | 121                   | 1                      |
| 非公有制企业       | 106                   | 1                      |
| 在总计中：集体企业    | 0                     | 0                      |
| 股份合作企业       | 0                     | 0                      |
| 股份制企业        | 113                   | 1                      |
| 外商及港澳台商投资企业  | 109                   | 1                      |
| 在总计中：私营企业    | 96                    | 1                      |



## 指标（按登记注册类型分类）

单位：万元

| 每百元资产<br>实现的营业<br>收入（元） | 产成品存货<br>周转天数<br>（天） | 应收账款<br>平均回收期<br>（天） | 成本费用<br>利润率<br>（%） |
|-------------------------|----------------------|----------------------|--------------------|
| 0                       | 0                    | 0                    | 0                  |
| 0                       | 0                    | 0                    | 0                  |
| 74                      | 16                   | 79                   | 9                  |
| 68                      | 17                   | 90                   | 7                  |
| 0                       | 0                    | 0                    | 0                  |
| 110                     | 11                   | 37                   | 14                 |
| 0                       | 0                    | 0                    | 0                  |
| 0                       | 0                    | 0                    | 0                  |
| 29                      | 32                   | 73                   | -9                 |
| 42                      | 16                   | 78                   | 4                  |
| 0                       | 0                    | 0                    | 0                  |
| 0                       | 0                    | 0                    | 0                  |
| 0                       | 0                    | 0                    | 0                  |
| 0                       | 0                    | 0                    | 0                  |
| 0                       | 0                    | 0                    | 0                  |
| 0                       | 0                    | 0                    | 0                  |
| 0                       | 0                    | 0                    | 0                  |
| 0                       | 0                    | 0                    | 0                  |
| 42                      | 15                   | 77                   | 4                  |
| 42                      | 16                   | 78                   | 4                  |
| 59                      | 5                    | 22                   | 7                  |
| 39                      | 18                   | 90                   | 3                  |
| 76                      | 30                   | 69                   | 6                  |
| 0                       | 0                    | 0                    | 0                  |
| 0                       | 0                    | 0                    | 0                  |
| 61                      | 28                   | 70                   | 5                  |
| 72                      | 14                   | 77                   | 8                  |
| 75                      | 36                   | 69                   | 6                  |

## 2020年工业企业主要经济

| 分 组           | 企业单位数<br>(个) |      | 工业总产值<br>(当年价格) |
|---------------|--------------|------|-----------------|
|               |              | 亏损企业 |                 |
| 总计            | 124          | 38   | 2641336         |
| 采矿业           | 6            | 3    | 121251          |
| 有色金属矿采选业      | 6            | 3    | 121251          |
| 贵金属矿采选        | 6            | 3    | 121251          |
| 金矿采选          | 6            | 3    | 121251          |
| 制造业           | 105          | 32   | 2324641         |
| 农副食品加工业       | 8            | 4    | 189920          |
| 饲料加工          | 1            | 1    | 5143            |
| 其他饲料加工        | 1            | 1    | 5143            |
| 屠宰及肉类加工       | 2            | 0    | 126821          |
| 牲畜屠宰          | 1            | 0    | 57211           |
| 禽类屠宰          | 1            | 0    | 69610           |
| 水产品加工         | 1            | 0    | 32826           |
| 水产品冷冻加工       | 1            | 0    | 32826           |
| 蔬菜、菌类、水果和坚果加工 | 4            | 3    | 25130           |
| 蔬菜加工          | 1            | 0    | 8181            |
| 水果和坚果加工       | 3            | 3    | 16949           |
| 食品制造业         | 6            | 0    | 91754           |
| 糖果、巧克力及蜜饯制造   | 1            | 0    | 6504            |
| 糖果、巧克力制造      | 1            | 0    | 6504            |
| 方便食品制造        | 2            | 0    | 41646           |
| 其他方便食品制造      | 2            | 0    | 41646           |
| 罐头食品制造        | 1            | 0    | 35052           |
| 水产品罐头制造       | 1            | 0    | 35052           |
| 调味品、发酵制品制造    | 1            | 0    | 2242            |
| 酱油、食醋及类似制品制造  | 1            | 0    | 2242            |
| 其他食品制造        | 1            | 0    | 6310            |
| 食品及饲料添加剂制造    | 1            | 0    | 6310            |
| 酒、饮料和精制茶制造业   | 4            | 2    | 31975           |
| 酒的制造          | 4            | 2    | 31975           |

## 指标（按大中小类行业分类）

单位：万元

| 年初存货   | 产成品    | 资产总计    | 流动资产<br>合 计 | 应收账款   |
|--------|--------|---------|-------------|--------|
|        |        |         |             |        |
| 504316 | 174316 | 4553260 | 2341820     | 545418 |
| 13245  | 134    | 873052  | 238280      | 19787  |
| 13245  | 134    | 873052  | 238280      | 19787  |
| 13245  | 134    | 873052  | 238280      | 19787  |
| 13245  | 134    | 873052  | 238280      | 19787  |
| 482339 | 174004 | 2994421 | 1885080     | 494110 |
| 30013  | 22936  | 188859  | 64218       | 6886   |
| 0      | 0      | 723     | 593         | 0      |
| 0      | 0      | 723     | 593         | 0      |
| 8429   | 6550   | 57449   | 31321       | 2286   |
| 1477   | 1468   | 6415    | 2666        | 144    |
| 6952   | 5083   | 51034   | 28655       | 2142   |
| 17518  | 16374  | 121330  | 23620       | 1266   |
| 17518  | 16374  | 121330  | 23620       | 1266   |
| 4065   | 12     | 9357    | 8685        | 3334   |
| 1030   | 0      | 2909    | 2466        | 1677   |
| 3035   | 12     | 6448    | 6220        | 1657   |
| 18524  | 3720   | 157695  | 131500      | 12734  |
| 1726   | 70     | 5235    | 4423        | 2686   |
| 1726   | 70     | 5235    | 4423        | 2686   |
| 5509   | 1055   | 27987   | 14468       | 7347   |
| 5509   | 1055   | 27987   | 14468       | 7347   |
| 10332  | 2066   | 116315  | 107920      | 766    |
| 10332  | 2066   | 116315  | 107920      | 766    |
| 314    | 46     | 1861    | 1456        | 1101   |
| 314    | 46     | 1861    | 1456        | 1101   |
| 644    | 483    | 6298    | 3233        | 835    |
| 644    | 483    | 6298    | 3233        | 835    |
| 38376  | 4025   | 85733   | 52301       | -332   |
| 38376  | 4025   | 85733   | 52301       | -332   |

## 2020年工业企业主要经济

| 分 组               | 企业单位数<br>(个) |      | 工业总产值<br>(当年价格) |
|-------------------|--------------|------|-----------------|
|                   |              | 亏损企业 |                 |
| 白酒制造              | 1            | 0    | 3147            |
| 葡萄酒制造             | 3            | 2    | 28827           |
| 纺织业               | 3            | 1    | 19484           |
| 棉纺织及印染精加工         | 1            | 0    | 7021            |
| 棉印染精加工            | 1            | 0    | 7021            |
| 毛纺织及染整精加工         | 1            | 1    | 8262            |
| 毛染整精加工            | 1            | 1    | 8262            |
| 针织或钩针编织物及其制品制造    | 1            | 0    | 4202            |
| 针织或钩针编织物印染精加工     | 1            | 0    | 4202            |
| 纺织服装、服饰业          | 2            | 2    | 17907           |
| 针织或钩针编织服装制造       | 2            | 2    | 17907           |
| 其他针织或钩针编织服装制造     | 2            | 2    | 17907           |
| 木材加工和木、竹、藤、棕、草制品业 | 5            | 2    | 36929           |
| 人造板制造             | 3            | 1    | 28156           |
| 胶合板制造             | 1            | 1    | 9406            |
| 其他人造板制造           | 2            | 0    | 18750           |
| 木质制品制造            | 2            | 1    | 8772            |
| 建筑用木料及木材组件加工      | 1            | 0    | 3792            |
| 软木制品及其他木制品制造      | 1            | 1    | 4980            |
| 造纸和纸制品业           | 2            | 2    | 8901            |
| 纸制品制造             | 2            | 2    | 8901            |
| 纸和纸板容器制造          | 1            | 1    | 1680            |
| 其他纸制品制造           | 1            | 1    | 7221            |
| 化学原料和化学制品制造业      | 9            | 1    | 178185          |
| 涂料、油墨、颜料及类似产品制造   | 3            | 0    | 88802           |
| 工业颜料制造            | 1            | 0    | 25633           |
| 染料制造              | 2            | 0    | 63169           |
| 合成材料制造            | 1            | 0    | 6571            |
| 初级形态塑料及合成树脂制造     | 1            | 0    | 6571            |
| 专用化学产品制造          | 5            | 1    | 82812           |

## 指标（按大中小类行业分类）

单位：万元

| 年初存货  | 产成品   | 资产总计   | 流动资产<br>合 计 | 应收账款  |
|-------|-------|--------|-------------|-------|
|       |       |        |             |       |
| 3245  | 228   | 6957   | 3502        | 125   |
| 35132 | 3798  | 78776  | 48799       | -458  |
| 9361  | 215   | 20950  | 16704       | 2073  |
| 5021  | 0     | 9888   | 7237        | 1908  |
| 5021  | 0     | 9888   | 7237        | 1908  |
| 3348  | 0     | 8328   | 7333        | 0     |
| 3348  | 0     | 8328   | 7333        | 0     |
| 992   | 215   | 2734   | 2135        | 166   |
| 992   | 215   | 2734   | 2135        | 166   |
| 10185 | 4896  | 52502  | 38981       | 556   |
| 10185 | 4896  | 52502  | 38981       | 556   |
| 10185 | 4896  | 52502  | 38981       | 556   |
| 4246  | 884   | 29434  | 18243       | 2246  |
| 3743  | 653   | 12449  | 7526        | 411   |
| 1137  | 87    | 3918   | 2931        | 0     |
| 2607  | 566   | 8531   | 4596        | 411   |
| 502   | 231   | 16985  | 10717       | 1835  |
| 161   | 42    | 1112   | 1003        | 268   |
| 342   | 189   | 15873  | 9714        | 1567  |
| 5171  | 859   | 42485  | 22505       | 3754  |
| 5171  | 859   | 42485  | 22505       | 3754  |
| 555   | 84    | 7680   | 6758        | 653   |
| 4616  | 775   | 34805  | 15747       | 3101  |
| 45623 | 25137 | 334574 | 162820      | 23997 |
| 27124 | 13585 | 197082 | 86001       | 13868 |
| 7522  | 4034  | 33070  | 17721       | 6082  |
| 19602 | 9551  | 164011 | 68280       | 7786  |
| 381   | 144   | 6675   | 5347        | 301   |
| 381   | 144   | 6675   | 5347        | 301   |
| 18118 | 11409 | 130818 | 71472       | 9828  |

## 2020年工业企业主要经济

| 分 组             | 企业单位数<br>(个) | 亏损企业 | 工业总产值<br>(当年价格) |
|-----------------|--------------|------|-----------------|
|                 |              |      |                 |
| 化学试剂和助剂制造       | 1            | 1    | 7097            |
| 专项化学用品制造        | 3            | 0    | 51378           |
| 环境污染处理专用药剂材料制造  | 1            | 0    | 24338           |
| 医药制造业           | 2            | 0    | 167039          |
| 化学药品制剂制造        | 2            | 0    | 167039          |
| 橡胶和塑料制品业        | 2            | 1    | 7325            |
| 塑料制品业           | 2            | 1    | 7325            |
| 日用塑料制品制造        | 1            | 0    | 3776            |
| 塑料零件及其他塑料制品制造   | 1            | 1    | 3550            |
| 非金属矿物制品业        | 20           | 7    | 223384          |
| 水泥、石灰和石膏制造      | 7            | 1    | 140226          |
| 水泥制造            | 7            | 1    | 140226          |
| 石膏、水泥制品及类似制品制造  | 4            | 3    | 38689           |
| 水泥制品制造          | 3            | 2    | 33667           |
| 轻质建筑材料制造        | 1            | 1    | 5021            |
| 砖瓦、石材等建筑材料制造    | 4            | 0    | 20369           |
| 粘土砖瓦及建筑砌块制造     | 2            | 0    | 5963            |
| 建筑用石加工          | 1            | 0    | 11370           |
| 其他建筑材料制造        | 1            | 0    | 3036            |
| 陶瓷制品制造          | 2            | 1    | 11367           |
| 建筑陶瓷制品制造        | 1            | 1    | 8467            |
| 卫生陶瓷制品制造        | 1            | 0    | 2901            |
| 耐火材料制品制造        | 1            | 1    | 0               |
| 耐火陶瓷制品及其他耐火材料制造 | 1            | 1    | 0               |
| 石墨及其他非金属矿物制品制造  | 2            | 1    | 12733           |
| 其他非金属矿物制品制造     | 2            | 1    | 12733           |
| 有色金属冶炼和压延加工业    | 3            | 0    | 213552          |
| 贵金属冶炼           | 1            | 0    | 101799          |
| 金冶炼             | 1            | 0    | 101799          |
| 有色金属合金制造        | 1            | 0    | 42850           |

## 指标（按大中小类行业分类）

单位：万元

| 年初存货  | 产成品   | 资产总计   | 流动资产<br>合 计 | 应收账款  |
|-------|-------|--------|-------------|-------|
|       |       |        |             |       |
| 1832  | 1150  | 3158   | 2606        | -203  |
| 14909 | 8961  | 110782 | 59277       | 7871  |
| 1378  | 1299  | 16878  | 9589        | 2160  |
| 8615  | 492   | 163709 | 126759      | 26522 |
| 8615  | 492   | 163709 | 126759      | 26522 |
| 146   | 115   | 5255   | 4407        | 2889  |
| 146   | 115   | 5255   | 4407        | 2889  |
| 56    | 25    | 2753   | 2527        | 1796  |
| 90    | 90    | 2502   | 1881        | 1093  |
| 46959 | 26472 | 223396 | 142767      | 67519 |
| 21967 | 10733 | 100254 | 53385       | 11821 |
| 21967 | 10733 | 100254 | 53385       | 11821 |
| 4360  | 631   | 42244  | 33771       | 19433 |
| 4237  | 597   | 36973  | 28668       | 16037 |
| 122   | 34    | 5271   | 5104        | 3396  |
| 2345  | 860   | 14382  | 7883        | 1918  |
| 266   | 190   | 1662   | 1297        | 493   |
| 1514  | 237   | 10823  | 4832        | 861   |
| 565   | 433   | 1898   | 1753        | 565   |
| 15435 | 13203 | 53665  | 37638       | 31545 |
| 15373 | 13196 | 51370  | 35687       | 30978 |
| 62    | 7     | 2296   | 1951        | 567   |
| 1608  | 423   | 4861   | 4090        | 843   |
| 1608  | 423   | 4861   | 4090        | 843   |
| 1244  | 622   | 7990   | 6000        | 1958  |
| 1244  | 622   | 7990   | 6000        | 1958  |
| 86321 | 16674 | 153168 | 123471      | 17737 |
| 66618 | 12996 | 90236  | 77075       | 3951  |
| 66618 | 12996 | 90236  | 77075       | 3951  |
| 17199 | 2935  | 54118  | 38512       | 11474 |

## 2020年工业企业主要经济

| 分 组                   | 企业单位数<br>(个) | 亏损企业 | 工业总产值<br>(当年价格) |
|-----------------------|--------------|------|-----------------|
|                       |              |      |                 |
| 有色金属压延加工              | 1            | 0    | 68904           |
| 铜压延加工                 | 1            | 0    | 68904           |
| 金属制品业                 | 8            | 0    | 57591           |
| 结构性金属制品制造             | 3            | 0    | 20882           |
| 金属结构制造                | 2            | 0    | 14819           |
| 金属门窗制造                | 1            | 0    | 6063            |
| 金属表面处理及热处理加工          | 1            | 0    | 4077            |
| 金属制日用品制造              | 1            | 0    | 16822           |
| 金属制餐具和器皿制造            | 1            | 0    | 16822           |
| 铸造及其他金属制品制造           | 3            | 0    | 15810           |
| 黑色金属铸造                | 2            | 0    | 9797            |
| 锻件及粉末冶金制品制造           | 1            | 0    | 6013            |
| 通用设备制造业               | 6            | 0    | 278849          |
| 锅炉及原动设备制造             | 2            | 0    | 238760          |
| 风能原动设备制造              | 2            | 0    | 238760          |
| 金属加工机械制造              | 1            | 0    | 14063           |
| 金属切割及焊接设备制造           | 1            | 0    | 14063           |
| 泵、阀门、压缩机及类似机械制造       | 2            | 0    | 16320           |
| 阀门和旋塞制造               | 2            | 0    | 16320           |
| 通用零部件制造               | 1            | 0    | 9706            |
| 机械零部件加工               | 1            | 0    | 9706            |
| 专用设备制造业               | 4            | 2    | 268272          |
| 采矿、冶金、建筑专用设备制造        | 1            | 0    | 256592          |
| 石油钻采专用设备制造            | 1            | 0    | 256592          |
| 化工、木材、非金属加工专用设备制造     | 1            | 0    | 3426            |
| 炼油、化工生产专用设备制造         | 1            | 0    | 3426            |
| 纺织、服装和皮革加工专用设备制造      | 1            | 1    | 5038            |
| 洗涤机械制造                | 1            | 1    | 5038            |
| 环保、邮政、社会公共服务及其他专用设备制造 | 1            | 1    | 3216            |
| 其他专用设备制造              | 1            | 1    | 3216            |



## 指标（按大中小类行业分类）

单位：万元

| 年初存货  | 产成品   | 资产总计   | 流动资产<br>合 计 | 应收账款  |
|-------|-------|--------|-------------|-------|
|       |       |        |             |       |
| 2504  | 742   | 8814   | 7885        | 2312  |
| 2504  | 742   | 8814   | 7885        | 2312  |
| 18069 | 7614  | 77698  | 67566       | 22668 |
| 10607 | 6020  | 44444  | 40397       | 11251 |
| 7930  | 5754  | 37551  | 34454       | 10074 |
| 2677  | 266   | 6894   | 5943        | 1177  |
| 57    | 1     | 648    | 503         | 389   |
| 4347  | 336   | 18764  | 17446       | 7670  |
| 4347  | 336   | 18764  | 17446       | 7670  |
| 3058  | 1256  | 13841  | 9220        | 3358  |
| 2606  | 1218  | 10901  | 7007        | 1804  |
| 452   | 38    | 2941   | 2213        | 1555  |
| 68145 | 26880 | 370281 | 265064      | 90348 |
| 56946 | 22883 | 324698 | 228952      | 82689 |
| 56946 | 22883 | 324698 | 228952      | 82689 |
| 228   | 0     | 7283   | 5530        | 3602  |
| 228   | 0     | 7283   | 5530        | 3602  |
| 5928  | 1679  | 27752  | 21938       | 2011  |
| 5928  | 1679  | 27752  | 21938       | 2011  |
| 5043  | 2318  | 10549  | 8643        | 2046  |
| 5043  | 2318  | 10549  | 8643        | 2046  |
| 20303 | 8341  | 339685 | 248676      | 48863 |
| 17707 | 6102  | 320988 | 239568      | 44450 |
| 17707 | 6102  | 320988 | 239568      | 44450 |
| 502   | 290   | 4843   | 2331        | 921   |
| 502   | 290   | 4843   | 2331        | 921   |
| 2052  | 1937  | 4314   | 3539        | 780   |
| 2052  | 1937  | 4314   | 3539        | 780   |
| 43    | 12    | 9540   | 3237        | 2712  |
| 43    | 12    | 9540   | 3237        | 2712  |

## 2020年工业企业主要经济

| 分 组                  | 企业单位数<br>(个) |      | 工业总产值<br>(当年价格) |
|----------------------|--------------|------|-----------------|
|                      |              | 亏损企业 |                 |
| 汽车制造业                | 14           | 4    | 385949          |
| 改装汽车制造               | 1            | 0    | 260302          |
| 汽车车身、挂车制造            | 4            | 1    | 28877           |
| 汽车零部件及配件制造           | 9            | 3    | 96771           |
| 铁路、船舶、航空航天和其他运输设备制造业 | 2            | 1    | 99856           |
| 船舶及相关装置制造            | 2            | 1    | 99856           |
| 金属船舶制造               | 1            | 0    | 99382           |
| 海洋工程装备制造             | 1            | 1    | 475             |
| 电气机械和器材制造业           | 4            | 2    | 43197           |
| 输配电及控制设备制造           | 2            | 1    | 12714           |
| 电力电子元器件制造            | 2            | 1    | 12714           |
| 电线、电缆、光缆及电工器材制造      | 2            | 1    | 30483           |
| 电线、电缆制造              | 2            | 1    | 30483           |
| 废弃资源综合利用业            | 1            | 1    | 4574            |
| 非金属废料和碎屑加工处理         | 1            | 1    | 4574            |
| 电力、热力、燃气及水生产和供应业     | 13           | 3    | 195444          |
| 电力、热力生产和供应业          | 10           | 2    | 173294          |
| 电力生产                 | 9            | 1    | 160834          |
| 火力发电                 | 2            | 0    | 108528          |
| 热电联产                 | 1            | 0    | 21320           |
| 风力发电                 | 5            | 0    | 26380           |
| 生物质能发电               | 1            | 1    | 4607            |
| 热力生产和供应              | 1            | 1    | 12460           |
| 燃气生产和供应业             | 1            | 0    | 15864           |
| 燃气生产和供应业             | 1            | 0    | 15864           |
| 天然气生产和供应业            | 1            | 0    | 15864           |
| 水的生产和供应业             | 2            | 1    | 6286            |
| 自来水生产和供应             | 2            | 1    | 6286            |

## 指标（按大中小类行业分类）

单位：万元

| 年初存货  | 产成品   | 资产总计   | 流动资产<br>合 计 | 应收账款  |
|-------|-------|--------|-------------|-------|
|       |       |        |             |       |
| 52796 | 22503 | 263896 | 192957      | 80202 |
| 25145 | 17502 | 165489 | 118627      | 57324 |
| 5904  | 725   | 24880  | 20415       | 7587  |
| 21747 | 4276  | 73527  | 53915       | 15291 |
| 14802 | 0     | 461328 | 188812      | 79101 |
| 14802 | 0     | 461328 | 188812      | 79101 |
| 14802 | 0     | 460974 | 188495      | 78883 |
| 0     | 0     | 354    | 317         | 218   |
| 3930  | 2241  | 16935  | 12429       | 6050  |
| 973   | 0     | 7454   | 4555        | 2181  |
| 973   | 0     | 7454   | 4555        | 2181  |
| 2956  | 2241  | 9481   | 7873        | 3869  |
| 2956  | 2241  | 9481   | 7873        | 3869  |
| 756   | 0     | 6839   | 4903        | 297   |
| 756   | 0     | 6839   | 4903        | 297   |
| 8731  | 179   | 685788 | 218460      | 31521 |
| 8438  | 179   | 475005 | 188123      | 31175 |
| 7574  | 179   | 389248 | 125005      | 30045 |
| 4867  | 0     | 129983 | 13679       | 3499  |
| 1027  | 0     | 32251  | 12407       | 2699  |
| 354   | 0     | 195814 | 91715       | 22331 |
| 1326  | 179   | 31200  | 7204        | 1516  |
| 864   | 0     | 85757  | 63118       | 1129  |
| 188   | 0     | 34765  | 1008        | 271   |
| 188   | 0     | 34765  | 1008        | 271   |
| 188   | 0     | 34765  | 1008        | 271   |
| 106   | 0     | 176018 | 29329       | 76    |
| 106   | 0     | 176018 | 29329       | 76    |

## 2020年工业企业主要经济

| 分 组           | 资产总计   |        |             |
|---------------|--------|--------|-------------|
|               | 流动资产合计 |        | 长期股权<br>投 资 |
|               | 存 货    | 产成品    |             |
| 总计            | 528816 | 152023 | 396730      |
| 采矿业           | 14854  | 1236   | 255411      |
| 有色金属矿采选业      | 14854  | 1236   | 255411      |
| 贵金属矿采选        | 14854  | 1236   | 255411      |
| 金矿采选          | 14854  | 1236   | 255411      |
| 制造业           | 503079 | 150602 | 133519      |
| 农副食品加工业       | 24182  | 17198  | 47013       |
| 饲料加工          | 526    | 0      | 0           |
| 其他饲料加工        | 526    | 0      | 0           |
| 屠宰及肉类加工       | 7115   | 5318   | 0           |
| 牲畜屠宰          | 1001   | 826    | 0           |
| 禽类屠宰          | 6113   | 4492   | 0           |
| 水产品加工         | 12344  | 11878  | 46833       |
| 水产品冷冻加工       | 12344  | 11878  | 46833       |
| 蔬菜、菌类、水果和坚果加工 | 4197   | 2      | 180         |
| 蔬菜加工          | 448    | 0      | 180         |
| 水果和坚果加工       | 3749   | 2      | 0           |
| 食品制造业         | 14527  | 3289   | 0           |
| 糖果、巧克力及蜜饯制造   | 1350   | 92     | 0           |
| 糖果、巧克力制造      | 1350   | 92     | 0           |
| 方便食品制造        | 4727   | 1095   | 0           |
| 其他方便食品制造      | 4727   | 1095   | 0           |
| 罐头食品制造        | 7196   | 1439   | 0           |
| 水产品罐头制造       | 7196   | 1439   | 0           |
| 调味品、发酵制品制造    | 335    | 13     | 0           |
| 酱油、食醋及类似制品制造  | 335    | 13     | 0           |
| 其他食品制造        | 919    | 651    | 0           |
| 食品及饲料添加剂制造    | 919    | 651    | 0           |
| 酒、饮料和精制茶制造业   | 37424  | 4101   | 1217        |
| 酒的制造          | 37424  | 4101   | 1217        |

## 指标（按大中小类行业分类）

单位：万元

| 资 产 总 计     |            |         |         |        |
|-------------|------------|---------|---------|--------|
| 固定资产<br>原 价 |            |         | 累计折旧    | 本年折旧   |
|             | 房屋和<br>构筑物 | 机器设备    |         |        |
| 2406810     | 1004248    | 1175080 | 1089196 | 115060 |
| 363305      | 315538     | 47646   | 102917  | 15693  |
| 363305      | 315538     | 47646   | 102917  | 15693  |
| 363305      | 315538     | 47646   | 102917  | 15693  |
| 363305      | 315538     | 47646   | 102917  | 15693  |
| 1322285     | 575236     | 608713  | 601520  | 53140  |
| 97773       | 10369      | 16852   | 33319   | 2341   |
| 123         | 13         | 109     | 6       | 6      |
| 123         | 13         | 109     | 6       | 6      |
| 24801       | 9398       | 13621   | 11352   | 1295   |
| 2384        | 1469       | 674     | 656     | 176    |
| 22416       | 7929       | 12947   | 10696   | 1119   |
| 71675       | 505        | 2974    | 21249   | 911    |
| 71675       | 505        | 2974    | 21249   | 911    |
| 1176        | 453        | 148     | 712     | 129    |
| 462         | 442        | 20      | 246     | 26     |
| 714         | 12         | 128     | 466     | 103    |
| 47150       | 19869      | 26312   | 27453   | 2455   |
| 2318        | 10         | 2308    | 1561    | 168    |
| 2318        | 10         | 2308    | 1561    | 168    |
| 19090       | 9233       | 9511    | 8616    | 1251   |
| 19090       | 9233       | 9511    | 8616    | 1251   |
| 18086       | 7640       | 10115   | 12432   | 676    |
| 18086       | 7640       | 10115   | 12432   | 676    |
| 1453        | 307        | 1056    | 1164    | 20     |
| 1453        | 307        | 1056    | 1164    | 20     |
| 6203        | 2679       | 3322    | 3680    | 340    |
| 6203        | 2679       | 3322    | 3680    | 340    |
| 57140       | 28645      | 26414   | 33371   | 2017   |
| 57140       | 28645      | 26414   | 33371   | 2017   |

## 2020年工业企业主要经济

| 分 组               | 资产总计   |       |             |
|-------------------|--------|-------|-------------|
|                   | 流动资产合计 |       | 长期股权<br>投 资 |
|                   | 存 货    | 产成品   |             |
| 白酒制造              | 3304   | 261   | 299         |
| 葡萄酒制造             | 34119  | 3840  | 918         |
| 纺织业               | 6040   | 1963  | 0           |
| 棉纺织及印染精加工         | 4780   | 1876  | 0           |
| 棉印染精加工            | 4780   | 1876  | 0           |
| 毛纺织及染整精加工         | 0      | 0     | 0           |
| 毛染整精加工            | 0      | 0     | 0           |
| 针织或钩针编织物及其制品制造    | 1259   | 87    | 0           |
| 针织或钩针编织物印染精加工     | 1259   | 87    | 0           |
| 纺织服装、服饰业          | 9317   | 2949  | 0           |
| 针织或钩针编织服装制造       | 9317   | 2949  | 0           |
| 其他针织或钩针编织服装制造     | 9317   | 2949  | 0           |
| 木材加工和木、竹、藤、棕、草制品业 | 7013   | 1237  | 1000        |
| 人造板制造             | 4871   | 817   | 0           |
| 胶合板制造             | 2456   | 384   | 0           |
| 其他人造板制造           | 2415   | 433   | 0           |
| 木质制品制造            | 2142   | 420   | 1000        |
| 建筑用木料及木材组件加工      | 485    | 143   | 0           |
| 软木制品及其他木制品制造      | 1656   | 277   | 1000        |
| 造纸和纸制品业           | 6249   | 1229  | 0           |
| 纸制品制造             | 6249   | 1229  | 0           |
| 纸和纸板容器制造          | 640    | 103   | 0           |
| 其他纸制品制造           | 5609   | 1126  | 0           |
| 化学原料和化学制品制造业      | 54055  | 30286 | 33378       |
| 涂料、油墨、颜料及类似产品制造   | 32394  | 15624 | 29878       |
| 工业颜料制造            | 7712   | 4297  | 0           |
| 染料制造              | 24682  | 11327 | 29878       |
| 合成材料制造            | 232    | 100   | 0           |
| 初级形态塑料及合成树脂制造     | 232    | 100   | 0           |
| 专用化学产品制造          | 21429  | 14561 | 3500        |

## 指标（按大中小类行业分类）

单位：万元

| 资 产 总 计     |            |       |       |      |
|-------------|------------|-------|-------|------|
| 固定资产<br>原 价 |            |       | 累计折旧  | 本年折旧 |
|             | 房屋和<br>构筑物 | 机器设备  |       |      |
| 5171        | 3243       | 1854  | 2574  | 9    |
| 51969       | 25402      | 24560 | 30797 | 2008 |
| 10032       | 3089       | 5351  | 6544  | 573  |
| 6138        | 2147       | 3903  | 3724  | 330  |
| 6138        | 2147       | 3903  | 3724  | 330  |
| 2893        | 687        | 1110  | 2299  | 170  |
| 2893        | 687        | 1110  | 2299  | 170  |
| 1002        | 255        | 338   | 521   | 73   |
| 1002        | 255        | 338   | 521   | 73   |
| 27300       | 15548      | 9633  | 14173 | 1218 |
| 27300       | 15548      | 9633  | 14173 | 1218 |
| 27300       | 15548      | 9633  | 14173 | 1218 |
| 11775       | 3609       | 7685  | 5255  | 1150 |
| 8723        | 2549       | 5704  | 4726  | 900  |
| 1157        | 347        | 810   | 436   | 436  |
| 7566        | 2202       | 4895  | 4290  | 464  |
| 3052        | 1059       | 1981  | 528   | 251  |
| 71          | 22         | 36    | 10    | 8    |
| 2981        | 1037       | 1944  | 518   | 243  |
| 20190       | 7422       | 11647 | 3486  | 914  |
| 20190       | 7422       | 11647 | 3486  | 914  |
| 2118        | 516        | 706   | 1288  | 69   |
| 18072       | 6906       | 10941 | 2198  | 845  |
| 140800      | 49754      | 87205 | 43902 | 9506 |
| 69593       | 40784      | 26469 | 18616 | 4573 |
| 22448       | 10829      | 11620 | 7164  | 1596 |
| 47144       | 29956      | 14850 | 11452 | 2977 |
| 2638        | 1117       | 1096  | 1663  | 140  |
| 2638        | 1117       | 1096  | 1663  | 140  |
| 68569       | 7852       | 59640 | 23622 | 4794 |

## 2020年工业企业主要经济

| 分 组             | 资产总计   |       |             |
|-----------------|--------|-------|-------------|
|                 | 流动资产合计 |       | 长期股权<br>投 资 |
|                 | 存 货    | 产成品   |             |
| 化学试剂和助剂制造       | 2010   | 1619  | 0           |
| 专项化学用品制造        | 16826  | 11422 | 3500        |
| 环境污染处理专用药剂材料制造  | 2593   | 1521  | 0           |
| 医药制造业           | 16820  | 2536  | 100         |
| 化学药品制剂制造        | 16820  | 2536  | 100         |
| 橡胶和塑料制品业        | 358    | 348   | 0           |
| 塑料制品业           | 358    | 348   | 0           |
| 日用塑料制品制造        | 21     | 10    | 0           |
| 塑料零件及其他塑料制品制造   | 337    | 337   | 0           |
| 非金属矿物制品业        | 41401  | 14910 | 5620        |
| 水泥、石灰和石膏制造      | 24516  | 10788 | 5550        |
| 水泥制造            | 24516  | 10788 | 5550        |
| 石膏、水泥制品及类似制品制造  | 11760  | 865   | 0           |
| 水泥制品制造          | 10548  | 777   | 0           |
| 轻质建筑材料制造        | 1212   | 88    | 0           |
| 砖瓦、石材等建筑材料制造    | 1993   | 957   | 0           |
| 粘土砖瓦及建筑砌块制造     | 138    | 53    | 0           |
| 建筑用石加工          | 1465   | 729   | 0           |
| 其他建筑材料制造        | 390    | 175   | 0           |
| 陶瓷制品制造          | 1457   | 1422  | 0           |
| 建筑陶瓷制品制造        | 1434   | 1401  | 0           |
| 卫生陶瓷制品制造        | 22     | 21    | 0           |
| 耐火材料制品制造        | 465    | 202   | 0           |
| 耐火陶瓷制品及其他耐火材料制造 | 465    | 202   | 0           |
| 石墨及其他非金属矿物制品制造  | 1211   | 675   | 70          |
| 其他非金属矿物制品制造     | 1211   | 675   | 70          |
| 有色金属冶炼和压延加工业    | 84108  | 7694  | 1280        |
| 贵金属冶炼           | 65280  | 4050  | 0           |
| 金冶炼             | 65280  | 4050  | 0           |
| 有色金属合金制造        | 16385  | 2857  | 1280        |



## 指标（按大中小类行业分类）

单位：万元

| 资 产 总 计     |            |        |        |      |
|-------------|------------|--------|--------|------|
| 固定资产<br>原 价 |            |        | 累计折旧   | 本年折旧 |
|             | 房屋和<br>构筑物 | 机器设备   |        |      |
| 742         | 527        | 216    | 190    | 1    |
| 55035       | 4983       | 48975  | 16371  | 3820 |
| 12792       | 2342       | 10450  | 7061   | 974  |
| 38105       | 20787      | 14752  | 17256  | 2185 |
| 38105       | 20787      | 14752  | 17256  | 2185 |
| 1714        | 849        | 866    | 882    | 67   |
| 1714        | 849        | 866    | 882    | 67   |
| 461         | 325        | 136    | 234    | 14   |
| 1254        | 524        | 730    | 648    | 52   |
| 230755      | 56135      | 148728 | 170336 | 6609 |
| 129498      | 31907      | 86571  | 98232  | 4136 |
| 129498      | 31907      | 86571  | 98232  | 4136 |
| 11711       | 3411       | 7258   | 5156   | 1030 |
| 11423       | 3403       | 7167   | 5035   | 992  |
| 288         | 8          | 91     | 121    | 38   |
| 6349        | 1391       | 4931   | 2121   | 779  |
| 1342        | 194        | 1122   | 930    | 148  |
| 4282        | 895        | 3387   | 1066   | 584  |
| 725         | 303        | 423    | 125    | 47   |
| 77734       | 17310      | 48300  | 61803  | 263  |
| 76594       | 17081      | 47813  | 60930  | 189  |
| 1140        | 230        | 487    | 874    | 74   |
| 1349        | 909        | 440    | 578    | 48   |
| 1349        | 909        | 440    | 578    | 48   |
| 4113        | 1206       | 1228   | 2447   | 354  |
| 4113        | 1206       | 1228   | 2447   | 354  |
| 39570       | 10558      | 27678  | 17929  | 2065 |
| 15934       | 8348       | 6692   | 6542   | 278  |
| 15934       | 8348       | 6692   | 6542   | 278  |
| 18236       | 2204       | 15595  | 6854   | 1345 |

## 2020年工业企业主要经济

| 分 组                   | 资产总计   |       |             |
|-----------------------|--------|-------|-------------|
|                       | 流动资产合计 |       | 长期股权<br>投 资 |
|                       | 存 货    | 产成品   |             |
| 有色金属压延加工              | 2442   | 788   | 0           |
| 铜压延加工                 | 2442   | 788   | 0           |
| 金属制品业                 | 20357  | 9406  | 72          |
| 结构性金属制品制造             | 11753  | 7642  | 0           |
| 金属结构制造                | 8606   | 7168  | 0           |
| 金属门窗制造                | 3147   | 474   | 0           |
| 金属表面处理及热处理加工          | 54     | 1     | 0           |
| 金属制日用品制造              | 6013   | 628   | 0           |
| 金属制餐具和器皿制造            | 6013   | 628   | 0           |
| 铸造及其他金属制品制造           | 2538   | 1135  | 72          |
| 黑色金属铸造                | 2401   | 1077  | 72          |
| 锻件及粉末冶金制品制造           | 137    | 58    | 0           |
| 通用设备制造业               | 85260  | 23988 | 369         |
| 锅炉及原动设备制造             | 74114  | 19316 | 0           |
| 风能原动设备制造              | 74114  | 19316 | 0           |
| 金属加工机械制造              | 230    | 0     | 0           |
| 金属切割及焊接设备制造           | 230    | 0     | 0           |
| 泵、阀门、压缩机及类似机械制造       | 6507   | 2879  | 0           |
| 阀门和旋塞制造               | 6507   | 2879  | 0           |
| 通用零部件制造               | 4408   | 1794  | 369         |
| 机械零部件加工               | 4408   | 1794  | 369         |
| 专用设备制造业               | 18340  | 2475  | 3111        |
| 采矿、冶金、建筑专用设备制造        | 14469  | 23    | 0           |
| 石油钻采专用设备制造            | 14469  | 23    | 0           |
| 化工、木材、非金属加工专用设备制造     | 905    | 410   | 0           |
| 炼油、化工生产专用设备制造         | 905    | 410   | 0           |
| 纺织、服装和皮革加工专用设备制造      | 2593   | 1937  | 0           |
| 洗涤机械制造                | 2593   | 1937  | 0           |
| 环保、邮政、社会公共服务及其他专用设备制造 | 373    | 105   | 3111        |
| 其他专用设备制造              | 373    | 105   | 3111        |

## 指标（按大中小类行业分类）

单位：万元

| 资 产 总 计     |            |       |       |      |
|-------------|------------|-------|-------|------|
| 固定资产<br>原 价 |            |       | 累计折旧  | 本年折旧 |
|             | 房屋和<br>构筑物 | 机器设备  |       |      |
| 5399        | 7          | 5392  | 4533  | 442  |
| 5399        | 7          | 5392  | 4533  | 442  |
| 19801       | 3848       | 13488 | 11761 | 770  |
| 9824        | 1486       | 7332  | 6342  | 363  |
| 4512        | 755        | 3756  | 1779  | 272  |
| 5312        | 731        | 3576  | 4563  | 91   |
| 169         | 1          | 64    | 79    | 10   |
| 2200        | 163        | 2037  | 1393  | 116  |
| 2200        | 163        | 2037  | 1393  | 116  |
| 7609        | 2198       | 4055  | 3947  | 281  |
| 6502        | 2088       | 3058  | 3569  | 213  |
| 1107        | 110        | 997   | 379   | 68   |
| 115726      | 71054      | 40020 | 24246 | 3938 |
| 95896       | 66003      | 28045 | 11533 | 2739 |
| 95896       | 66003      | 28045 | 11533 | 2739 |
| 2545        | 1900       | 645   | 793   | 359  |
| 2545        | 1900       | 645   | 793   | 359  |
| 14955       | 2726       | 9811  | 10982 | 601  |
| 14955       | 2726       | 9811  | 10982 | 601  |
| 2330        | 425        | 1519  | 939   | 239  |
| 2330        | 425        | 1519  | 939   | 239  |
| 155194      | 90297      | 54850 | 76516 | 7230 |
| 147011      | 87128      | 52143 | 73175 | 6941 |
| 147011      | 87128      | 52143 | 73175 | 6941 |
| 4019        | 2639       | 1380  | 2275  | 165  |
| 4019        | 2639       | 1380  | 2275  | 165  |
| 1263        | 0          | 1197  | 988   | 90   |
| 1263        | 0          | 1197  | 988   | 90   |
| 2901        | 530        | 130   | 78    | 35   |
| 2901        | 530        | 130   | 78    | 35   |

## 2020年工业企业主要经济

| 分 组                  | 资产总计   |       |             |
|----------------------|--------|-------|-------------|
|                      | 流动资产合计 |       | 长期股权<br>投 资 |
|                      | 存 货    | 产成品   |             |
| 汽车制造业                | 49320  | 23998 | 5208        |
| 改装汽车制造               | 26173  | 19753 | 5208        |
| 汽车车身、挂车制造            | 5230   | 569   | 0           |
| 汽车零部件及配件制造           | 17917  | 3677  | 0           |
| 铁路、船舶、航空航天和其他运输设备制造业 | 23745  | 0     | 35152       |
| 船舶及相关装置制造            | 23745  | 0     | 35152       |
| 金属船舶制造               | 23745  | 0     | 35152       |
| 海洋工程装备制造             | 0      | 0     | 0           |
| 电气机械和器材制造业           | 3811   | 2241  | 0           |
| 输配电及控制设备制造           | 718    | 105   | 0           |
| 电力电子元器件制造            | 718    | 105   | 0           |
| 电线、电缆、光缆及电工器材制造      | 3093   | 2135  | 0           |
| 电线、电缆制造              | 3093   | 2135  | 0           |
| 废弃资源综合利用业            | 756    | 756   | 0           |
| 非金属废料和碎屑加工处理         | 756    | 756   | 0           |
| 电力、热力、燃气及水生产和供应业     | 10884  | 185   | 7800        |
| 电力、热力生产和供应业          | 10657  | 185   | 0           |
| 电力生产                 | 9906   | 185   | 0           |
| 火力发电                 | 5567   | 0     | 0           |
| 热电联产                 | 2538   | 0     | 0           |
| 风力发电                 | 238    | 0     | 0           |
| 生物质能发电               | 1564   | 185   | 0           |
| 热力生产和供应              | 751    | 0     | 0           |
| 燃气生产和供应业             | 186    | 0     | 7200        |
| 燃气生产和供应业             | 186    | 0     | 7200        |
| 天然气生产和供应业            | 186    | 0     | 7200        |
| 水的生产和供应业             | 41     | 0     | 600         |
| 自来水生产和供应             | 41     | 0     | 600         |

# 指标（按大中小类行业分类）

单位：万元

| 资 产 总 计     |            |        |        |       |
|-------------|------------|--------|--------|-------|
| 固定资产<br>原 价 |            |        | 累计折旧   | 本年折旧  |
|             | 房屋和<br>构筑物 | 机器设备   |        |       |
| 115933      | 36133      | 76093  | 64228  | 7355  |
| 66266       | 17090      | 49176  | 34858  | 3758  |
| 9344        | 2787       | 4267   | 5668   | 487   |
| 40323       | 16256      | 22650  | 23702  | 3110  |
| 188289      | 145101     | 38485  | 47702  | 2373  |
| 188289      | 145101     | 38485  | 47702  | 2373  |
| 188160      | 145100     | 38356  | 47611  | 2338  |
| 129         | 0          | 129    | 92     | 35    |
| 2845        | 971        | 1661   | 2260   | 179   |
| 2491        | 971        | 1308   | 2259   | 178   |
| 2491        | 971        | 1308   | 2259   | 178   |
| 354         | 0          | 353    | 2      | 1     |
| 354         | 0          | 353    | 2      | 1     |
| 2193        | 1200       | 993    | 902    | 194   |
| 2193        | 1200       | 993    | 902    | 194   |
| 721220      | 113474     | 518721 | 384759 | 46227 |
| 634693      | 108686     | 501956 | 365975 | 45784 |
| 602415      | 102607     | 498217 | 355103 | 43251 |
| 315622      | 67627      | 247844 | 203779 | 12480 |
| 41773       | 10970      | 30331  | 22752  | 22752 |
| 207709      | 13509      | 193602 | 112627 | 6076  |
| 37311       | 10501      | 26440  | 15944  | 1943  |
| 32278       | 6078       | 3739   | 10873  | 2532  |
| 21735       | 0          | 16265  | 4908   | -16   |
| 21735       | 0          | 16265  | 4908   | -16   |
| 21735       | 0          | 16265  | 4908   | -16   |
| 64792       | 4788       | 500    | 13876  | 460   |
| 64792       | 4788       | 500    | 13876  | 460   |

## 2020年工业企业主要经济

| 分 组           | 资产总计        |        |        |
|---------------|-------------|--------|--------|
|               | 固定资产<br>净 额 | 在建工程   | 无形资产   |
| 总计            | 1312881     | 163710 | 61364  |
| 采矿业           | 258995      | 49651  | 61364  |
| 有色金属矿采选业      | 258995      | 49651  | 61364  |
| 贵金属矿采选        | 258995      | 49651  | 61364  |
| 金矿采选          | 258995      | 49651  | 124513 |
| 制造业           | 718578      | 98086  | 1890   |
| 农副食品加工业       | 64454       | 5878   | 0      |
| 饲料加工          | 116         | 0      | 0      |
| 其他饲料加工        | 116         | 0      | 1655   |
| 屠宰及肉类加工       | 13448       | 5616   | 453    |
| 牲畜屠宰          | 1728        | 0      | 1202   |
| 禽类屠宰          | 11721       | 5616   | 190    |
| 水产品加工         | 50426       | 262    | 190    |
| 水产品冷冻加工       | 50426       | 262    | 45     |
| 蔬菜、菌类、水果和坚果加工 | 464         | 0      | 45     |
| 蔬菜加工          | 216         | 0      | 0      |
| 水果和坚果加工       | 248         | 0      | 4389   |
| 食品制造业         | 19697       | 2082   | 0      |
| 糖果、巧克力及蜜饯制造   | 757         | 42     | 0      |
| 糖果、巧克力制造      | 757         | 42     | 2617   |
| 方便食品制造        | 10475       | 428    | 2617   |
| 其他方便食品制造      | 10475       | 428    | 1158   |
| 罐头食品制造        | 5653        | 1583   | 1158   |
| 水产品罐头制造       | 5653        | 1583   | 88     |
| 调味品、发酵制品制造    | 289         | 29     | 88     |
| 酱油、食醋及类似制品制造  | 289         | 29     | 526    |
| 其他食品制造        | 2523        | 0      | 526    |
| 食品及饲料添加剂制造    | 2523        | 0      | 3366   |
| 酒、饮料和精制茶制造业   | 23275       | 854    | 3366   |
| 酒的制造          | 23275       | 854    | 559    |

## 指标（按大中小类行业分类）

单位：万元

| 土地使用权 | 负债合计    | 流动负债<br>合 计 |        | 所有者权益<br>合 计 |
|-------|---------|-------------|--------|--------------|
|       |         |             | 应付账款   |              |
| 88090 | 2884432 | 2560678     | 437670 | 1668827      |
| 7656  | 648500  | 639239      | 15705  | 224552       |
| 7656  | 648500  | 639239      | 15705  | 224552       |
| 7656  | 648500  | 639239      | 15705  | 224552       |
| 7656  | 648500  | 639239      | 15705  | 224552       |
| 76987 | 1921345 | 1692505     | 384760 | 1073075      |
| 643   | 113241  | 107411      | 21413  | 75618        |
| 0     | 510     | 510         | 182    | 213          |
| 0     | 510     | 510         | 182    | 213          |
| 453   | 26919   | 26900       | 1928   | 30530        |
| 453   | 2356    | 2337        | 1287   | 4059         |
| 0     | 24563   | 24563       | 640    | 26471        |
| 190   | 78708   | 72938       | 18190  | 42622        |
| 190   | 78708   | 72938       | 18190  | 42622        |
| 0     | 7104    | 7063        | 1113   | 2253         |
| 0     | 1703    | 1661        | 110    | 1206         |
| 0     | 5401    | 5401        | 1003   | 1047         |
| 2575  | 109226  | 108250      | 10055  | 48469        |
| 0     | 3264    | 3264        | 1615   | 1971         |
| 0     | 3264    | 3264        | 1615   | 1971         |
| 1975  | 14244   | 13269       | 6557   | 13743        |
| 1975  | 14244   | 13269       | 6557   | 13743        |
| 0     | 89729   | 89729       | 1349   | 26586        |
| 0     | 89729   | 89729       | 1349   | 26586        |
| 88    | 398     | 397         | 245    | 1463         |
| 88    | 398     | 397         | 245    | 1463         |
| 512   | 1592    | 1592        | 289    | 4706         |
| 512   | 1592    | 1592        | 289    | 4706         |
| 1863  | 42891   | 41876       | 3399   | 42841        |
| 1863  | 42891   | 41876       | 3399   | 42841        |

## 2020年工业企业主要经济

| 分 组               | 资产总计        |       |       |
|-------------------|-------------|-------|-------|
|                   | 固定资产<br>净 额 | 在建工程  | 无形资产  |
| 白酒制造              | 2597        | 0     | 2806  |
| 葡萄酒制造             | 20678       | 854   | 157   |
| 纺织业               | 3489        | 87    | 39    |
| 棉纺织及印染精加工         | 2414        | 87    | 39    |
| 棉印染精加工            | 2414        | 87    | 0     |
| 毛纺织及染整精加工         | 594         | 0     | 0     |
| 毛染整精加工            | 594         | 0     | 118   |
| 针织或钩针编织物及其制品制造    | 481         | 0     | 118   |
| 针织或钩针编织物印染精加工     | 481         | 0     | 427   |
| 纺织服装、服饰业          | 13127       | 38    | 427   |
| 针织或钩针编织服装制造       | 13127       | 38    | 427   |
| 其他针织或钩针编织服装制造     | 13127       | 38    | 1739  |
| 木材加工和木、竹、藤、棕、草制品业 | 6520        | 1540  | 835   |
| 人造板制造             | 3997        | 127   | 267   |
| 胶合板制造             | 721         | 0     | 567   |
| 其他人造板制造           | 3276        | 127   | 904   |
| 木质制品制造            | 2524        | 1413  | 7     |
| 建筑用木料及木材组件加工      | 61          | 6     | 898   |
| 软木制品及其他木制品制造      | 2463        | 1408  | 3644  |
| 造纸和纸制品业           | 16705       | 2     | 3644  |
| 纸制品制造             | 16705       | 2     | 92    |
| 纸和纸板容器制造          | 831         | 0     | 3552  |
| 其他纸制品制造           | 15874       | 2     | 11956 |
| 化学原料和化学制品制造业      | 96897       | 24023 | 4834  |
| 涂料、油墨、颜料及类似产品制造   | 50976       | 19927 | 38    |
| 工业颜料制造            | 15285       | 0     | 4797  |
| 染料制造              | 35692       | 19927 | 288   |
| 合成材料制造            | 974         | 58    | 288   |
| 初级形态塑料及合成树脂制造     | 974         | 58    | 6834  |
| 专用化学产品制造          | 44947       | 4038  | 0     |



## 指标（按大中小类行业分类）

单位：万元

| 土地使用权 | 负债合计   | 流动负债<br>合 计 | 应付账款  | 所有者权益<br>合 计 |
|-------|--------|-------------|-------|--------------|
|       |        |             |       |              |
| 0     | 3008   | 2131        | 269   | 3949         |
| 1863  | 39884  | 39746       | 3130  | 38892        |
| 118   | 17775  | 17592       | 4448  | 3174         |
| 0     | 7960   | 7776        | 2659  | 1929         |
| 0     | 7960   | 7776        | 2659  | 1929         |
| 0     | 7553   | 7553        | 0     | 775          |
| 0     | 7553   | 7553        | 0     | 775          |
| 118   | 2262   | 2262        | 1789  | 471          |
| 118   | 2262   | 2262        | 1789  | 471          |
| 427   | 49864  | 49864       | 7040  | 2638         |
| 427   | 49864  | 49864       | 7040  | 2638         |
| 427   | 49864  | 49864       | 7040  | 2638         |
| 1272  | 16097  | 10926       | -529  | 13337        |
| 389   | 7174   | 7174        | -1176 | 5276         |
| 267   | 4667   | 4667        | -1213 | -748         |
| 122   | 2507   | 2507        | 37    | 6024         |
| 883   | 8923   | 3753        | 648   | 8062         |
| 0     | 573    | 573         | 420   | 538          |
| 883   | 8350   | 3179        | 228   | 7524         |
| 3530  | 38587  | 36280       | 1853  | 3898         |
| 3530  | 38587  | 36280       | 1853  | 3898         |
| 0     | 6550   | 6550        | 195   | 1130         |
| 3530  | 32036  | 29730       | 1658  | 2768         |
| 6621  | 151428 | 120763      | 10314 | 183146       |
| 4746  | 76598  | 56237       | 7581  | 120484       |
| 0     | 16705  | 4841        | 640   | 16365        |
| 4746  | 59893  | 51397       | 6941  | 104119       |
| 288   | 1314   | 1314        | 485   | 5360         |
| 288   | 1314   | 1314        | 485   | 5360         |
| 1588  | 73515  | 63212       | 2248  | 57302        |

## 2020年工业企业主要经济

| 分 组             | 资产总计        |      |      |
|-----------------|-------------|------|------|
|                 | 固定资产<br>净 额 | 在建工程 | 无形资产 |
| 化学试剂和助剂制造       | 552         | 0    | 5303 |
| 专项化学用品制造        | 38664       | 4038 | 1531 |
| 环境污染处理专用药剂材料制造  | 5730        | 0    | 5885 |
| 医药制造业           | 20712       | 5740 | 5885 |
| 化学药品制剂制造        | 20712       | 5740 | 0    |
| 橡胶和塑料制品业        | 832         | 16   | 0    |
| 塑料制品业           | 832         | 16   | 0    |
| 日用塑料制品制造        | 226         | 0    | 0    |
| 塑料零件及其他塑料制品制造   | 606         | 16   | 5278 |
| 非金属矿物制品业        | 59655       | 3529 | 3327 |
| 水泥、石灰和石膏制造      | 31267       | 971  | 3327 |
| 水泥制造            | 31267       | 971  | 178  |
| 石膏、水泥制品及类似制品制造  | 6556        | 675  | 178  |
| 水泥制品制造          | 6388        | 675  | 0    |
| 轻质建筑材料制造        | 167         | 0    | 1320 |
| 砖瓦、石材等建筑材料制造    | 4004        | 1455 | 0    |
| 粘土砖瓦及建筑砌块制造     | 412         | 0    | 1320 |
| 建筑用石加工          | 3216        | 1455 | 0    |
| 其他建筑材料制造        | 376         | 0    | 343  |
| 陶瓷制品制造          | 15392       | 285  | 291  |
| 建筑陶瓷制品制造        | 15126       | 266  | 52   |
| 卫生陶瓷制品制造        | 266         | 19   | 0    |
| 耐火材料制品制造        | 770         | 0    | 0    |
| 耐火陶瓷制品及其他耐火材料制造 | 770         | 0    | 110  |
| 石墨及其他非金属矿物制品制造  | 1667        | 144  | 110  |
| 其他非金属矿物制品制造     | 1667        | 144  | 4008 |
| 有色金属冶炼和压延加工业    | 21640       | 2102 | 2436 |
| 贵金属冶炼           | 9392        | 992  | 2436 |
| 金冶炼             | 9392        | 992  | 1571 |
| 有色金属合金制造        | 11382       | 1109 | 0    |

## 指标（按大中小类行业分类）

单位：万元

|       | 负债合计   | 流动负债<br>合 计 |       | 所有者权益<br>合 计 |
|-------|--------|-------------|-------|--------------|
| 土地使用权 |        |             | 应付账款  |              |
| 0     | 2887   | 1908        | 179   | 271          |
| 56    | 67493  | 58168       | 1077  | 43289        |
| 1531  | 3135   | 3135        | 992   | 13743        |
| 783   | 106589 | 106270      | 19802 | 57120        |
| 783   | 106589 | 106270      | 19802 | 57120        |
| 0     | 3231   | 3231        | 1812  | 2024         |
| 0     | 3231   | 3231        | 1812  | 2024         |
| 0     | 902    | 902         | 192   | 1851         |
| 0     | 2330   | 2330        | 1620  | 172          |
| 1985  | 152391 | 138954      | 71529 | 71006        |
| 1532  | 81786  | 69750       | 35471 | 18469        |
| 1532  | 81786  | 69750       | 35471 | 18469        |
| 0     | 38225  | 38225       | 24011 | 4019         |
| 0     | 34093  | 34093       | 19966 | 2880         |
| 0     | 4132   | 4132        | 4044  | 1139         |
| 0     | 10553  | 9151        | 5223  | 3830         |
| 0     | 609    | 609         | 304   | 1053         |
| 0     | 8542   | 8542        | 4919  | 2281         |
| 0     | 1402   | 0           | 0     | 496          |
| 343   | 12993  | 12993       | 3555  | 40673        |
| 291   | 12582  | 12582       | 3293  | 38788        |
| 52    | 411    | 411         | 262   | 1885         |
| 0     | 3873   | 3873        | 2939  | 988          |
| 0     | 3873   | 3873        | 2939  | 988          |
| 110   | 4962   | 4962        | 330   | 3028         |
| 110   | 4962   | 4962        | 330   | 3028         |
| 3493  | 83370  | 82668       | 9178  | 69797        |
| 2424  | 61788  | 61633       | 6376  | 28447        |
| 2424  | 61788  | 61633       | 6376  | 28447        |
| 1069  | 12418  | 11870       | 2489  | 41700        |

## 2020年工业企业主要经济

| 分 组                   | 资产总计        |      |       |
|-----------------------|-------------|------|-------|
|                       | 固定资产<br>净 额 | 在建工程 | 无形资产  |
| 有色金属压延加工              | 866         | 0    | 0     |
| 铜压延加工                 | 866         | 0    | 839   |
| 金属制品业                 | 8040        | 701  | 535   |
| 结构性金属制品制造             | 3482        | 1    | 334   |
| 金属结构制造                | 2733        | 0    | 201   |
| 金属门窗制造                | 749         | 1    | 55    |
| 金属表面处理及热处理加工          | 90          | 0    | 0     |
| 金属制日用品制造              | 807         | 0    | 0     |
| 金属制餐具和器皿制造            | 807         | 0    | 249   |
| 铸造及其他金属制品制造           | 3661        | 700  | 249   |
| 黑色金属铸造                | 2933        | 700  | 0     |
| 锻件及粉末冶金制品制造           | 728         | 0    | 11032 |
| 通用设备制造业               | 90787       | 921  | 9340  |
| 锅炉及原动设备制造             | 84364       | 694  | 9340  |
| 风能原动设备制造              | 84364       | 694  | 0     |
| 金属加工机械制造              | 1752        | 0    | 0     |
| 金属切割及焊接设备制造           | 1752        | 0    | 1692  |
| 泵、阀门、压缩机及类似机械制造       | 3972        | 81   | 1692  |
| 阀门和旋塞制造               | 3972        | 81   | 0     |
| 通用零部件制造               | 699         | 146  | 0     |
| 机械零部件加工               | 699         | 146  | 6202  |
| 专用设备制造业               | 78679       | 1115 | 5384  |
| 采矿、冶金、建筑专用设备制造        | 73836       | 474  | 5384  |
| 石油钻采专用设备制造            | 73836       | 474  | 703   |
| 化工、木材、非金属加工专用设备制造     | 1744        | 641  | 703   |
| 炼油、化工生产专用设备制造         | 1744        | 641  | 0     |
| 纺织、服装和皮革加工专用设备制造      | 275         | 0    | 0     |
| 洗涤机械制造                | 275         | 0    | 115   |
| 环保、邮政、社会公共服务及其他专用设备制造 | 2823        | 0    | 115   |
| 其他专用设备制造              | 2823        | 0    | 13198 |

## 指标（按大中小类行业分类）

单位：万元

| 土地使用权 | 负债合计   | 流动负债<br>合 计 | 所有者权益<br>合 计 |        |
|-------|--------|-------------|--------------|--------|
|       |        |             | 应付账款         |        |
| 0     | 9164   | 9164        | 313          | -350   |
| 0     | 9164   | 9164        | 313          | -350   |
| 249   | 53970  | 53685       | 7492         | 23728  |
| 0     | 32708  | 32501       | 6093         | 11736  |
| 0     | 26761  | 26553       | 5584         | 10790  |
| 0     | 5948   | 5948        | 510          | 946    |
| 0     | 322    | 322         | 188          | 327    |
| 0     | 13005  | 13005       | 183          | 5759   |
| 0     | 13005  | 13005       | 183          | 5759   |
| 249   | 7935   | 7857        | 1028         | 5906   |
| 249   | 5772   | 5694        | 600          | 5129   |
| 0     | 2163   | 2163        | 428          | 778    |
| 5798  | 201201 | 186876      | 36309        | 169080 |
| 5234  | 179506 | 165541      | 33895        | 145192 |
| 5234  | 179506 | 165541      | 33895        | 145192 |
| 0     | 324    | 324         | 324          | 6959   |
| 0     | 324    | 324         | 324          | 6959   |
| 564   | 11985  | 11985       | 2063         | 15767  |
| 564   | 11985  | 11985       | 2063         | 15767  |
| 0     | 9385   | 9026        | 27           | 1164   |
| 0     | 9385   | 9026        | 27           | 1164   |
| 6081  | 187026 | 143012      | 75126        | 152659 |
| 5378  | 172432 | 128417      | 70836        | 148556 |
| 5378  | 172432 | 128417      | 70836        | 148556 |
| 703   | 3832   | 3832        | 300          | 1011   |
| 703   | 3832   | 3832        | 300          | 1011   |
| 0     | 6304   | 6304        | 2257         | -1989  |
| 0     | 6304   | 6304        | 2257         | -1989  |
| 0     | 4459   | 4459        | 1733         | 5081   |
| 0     | 4459   | 4459        | 1733         | 5081   |

## 2020年工业企业主要经济

| 分 组                  | 资产总计        |       |       |
|----------------------|-------------|-------|-------|
|                      | 固定资产<br>净 额 | 在建工程  | 无形资产  |
| 汽车制造业                | 51605       | 1365  | 8077  |
| 改装汽车制造               | 31408       | 294   | 2508  |
| 汽车车身、挂车制造            | 3677        | 354   | 2613  |
| 汽车零部件及配件制造           | 16521       | 717   | 49478 |
| 铁路、船舶、航空航天和其他运输设备制造业 | 140587      | 47300 | 49478 |
| 船舶及相关装置制造            | 140587      | 47300 | 49478 |
| 金属船舶制造               | 140550      | 47300 | 0     |
| 海洋工程装备制造             | 37          | 0     | 380   |
| 电气机械和器材制造业           | 584         | 794   | 38    |
| 输配电及控制设备制造           | 233         | 0     | 38    |
| 电力电子元器件制造            | 233         | 0     | 343   |
| 电线、电缆、光缆及电工器材制造      | 352         | 794   | 343   |
| 电线、电缆制造              | 352         | 794   | 646   |
| 废弃资源综合利用业            | 1290        | 0     | 646   |
| 非金属废料和碎屑加工处理         | 1290        | 0     | 96528 |
| 电力、热力、燃气及水生产和供应业     | 335308      | 15973 | 4599  |
| 电力、热力生产和供应业          | 267565      | 5401  | 4261  |
| 电力生产                 | 246159      | 5401  | 1953  |
| 火力发电                 | 110690      | 3660  | 692   |
| 热电联产                 | 19021       | 130   | 1615  |
| 风力发电                 | 95082       | 0     | 0     |
| 生物质能发电               | 21366       | 1610  | 339   |
| 热力生产和供应              | 21406       | 0     | 0     |
| 燃气生产和供应业             | 16827       | 9729  | 0     |
| 燃气生产和供应业             | 16827       | 9729  | 0     |
| 天然气生产和供应业            | 16827       | 9729  | 91929 |
| 水的生产和供应业             | 50916       | 843   | 91929 |
| 自来水生产和供应             | 50916       | 843   |       |

## 指标（按大中小类行业分类）

单位：万元

| 土地使用权 | 负债合计   | 流动负债<br>合 计 | 所有者权益<br>合 计 |        |
|-------|--------|-------------|--------------|--------|
|       |        |             | 应付账款         |        |
| 11802 | 214473 | 204655      | 94269        | 49422  |
| 7887  | 131129 | 121489      | 68978        | 34360  |
| 2508  | 24636  | 24636       | 4503         | 244    |
| 1407  | 58708  | 58530       | 20788        | 14819  |
| 29102 | 361630 | 263012      | 8050         | 99698  |
| 29102 | 361630 | 263012      | 8050         | 99698  |
| 29102 | 361306 | 262688      | 8005         | 99668  |
| 0     | 324    | 324         | 45           | 30     |
| 0     | 8837   | 7662        | 2469         | 8098   |
| 0     | 2424   | 1248        | 742          | 5031   |
| 0     | 2424   | 1248        | 742          | 5031   |
| 0     | 6413   | 6413        | 1727         | 3068   |
| 0     | 6413   | 6413        | 1727         | 3068   |
| 646   | 9519   | 9519        | 734          | -2679  |
| 646   | 9519   | 9519        | 734          | -2679  |
| 3447  | 314587 | 228934      | 37205        | 371201 |
| 3447  | 250548 | 171395      | 36516        | 224457 |
| 3111  | 154015 | 119776      | 23895        | 235233 |
| 1853  | 47512  | 39812       | 16356        | 82470  |
| 692   | 36034  | 30554       | 3162         | -3783  |
| 567   | 45172  | 31606       | 504          | 150642 |
| 0     | 25296  | 17804       | 3873         | 5904   |
| 336   | 96533  | 51619       | 12621        | -10776 |
| 0     | 28786  | 22986       | 103          | 5979   |
| 0     | 28786  | 22986       | 103          | 5979   |
| 0     | 28786  | 22986       | 103          | 5979   |
| 0     | 35253  | 34553       | 586          | 140765 |
| 0     | 35253  | 34553       | 586          | 140765 |

## 2020年工业企业主要经济

| 分 组           | 所有者权益合计 |        |      |
|---------------|---------|--------|------|
|               | 实收资本    |        |      |
|               |         | 国家资本   | 集体资本 |
| 总计            | 846556  | 249234 | 9074 |
| 采矿业           | 72346   | 62380  | 0    |
| 有色金属矿采选业      | 72346   | 62380  | 0    |
| 贵金属矿采选        | 72346   | 62380  | 0    |
| 金矿采选          | 72346   | 62380  | 0    |
| 制造业           | 597472  | 72101  | 3954 |
| 农副食品加工业       | 33248   | 0      | 0    |
| 饲料加工          | 300     | 0      | 0    |
| 其他饲料加工        | 300     | 0      | 0    |
| 屠宰及肉类加工       | 22500   | 0      | 0    |
| 牲畜屠宰          | 2000    | 0      | 0    |
| 禽类屠宰          | 20500   | 0      | 0    |
| 水产品加工         | 10000   | 0      | 0    |
| 水产品冷冻加工       | 10000   | 0      | 0    |
| 蔬菜、菌类、水果和坚果加工 | 448     | 0      | 0    |
| 蔬菜加工          | 242     | 0      | 0    |
| 水果和坚果加工       | 206     | 0      | 0    |
| 食品制造业         | 30187   | 0      | 0    |
| 糖果、巧克力及蜜饯制造   | 1708    | 0      | 0    |
| 糖果、巧克力制造      | 1708    | 0      | 0    |
| 方便食品制造        | 12604   | 0      | 0    |
| 其他方便食品制造      | 12604   | 0      | 0    |
| 罐头食品制造        | 10461   | 0      | 0    |
| 水产品罐头制造       | 10461   | 0      | 0    |
| 调味品、发酵制品制造    | 1015    | 0      | 0    |
| 酱油、食醋及类似制品制造  | 1015    | 0      | 0    |
| 其他食品制造        | 4400    | 0      | 0    |
| 食品及饲料添加剂制造    | 4400    | 0      | 0    |
| 酒、饮料和精制茶制造业   | 46052   | 11222  | 0    |
| 酒的制造          | 46052   | 11222  | 0    |



## 指标（按大中小类行业分类）

单位：万元

| 所有者权益合计 |        |       |       | 营业收入    |
|---------|--------|-------|-------|---------|
| 法人资本    | 个人资本   | 港澳台资本 | 外商资本  |         |
| 368434  | 112276 | 14532 | 93006 | 2759788 |
| 0       | 9966   | 0     | 0     | 130500  |
| 0       | 9966   | 0     | 0     | 130500  |
| 0       | 9966   | 0     | 0     | 130500  |
| 0       | 9966   | 0     | 0     | 130500  |
| 319681  | 94711  | 14532 | 92493 | 2394881 |
| 21138   | 12110  | 0     | 0     | 213511  |
| 300     | 0      | 0     | 0     | 4817    |
| 300     | 0      | 0     | 0     | 4817    |
| 20500   | 2000   | 0     | 0     | 121839  |
| 0       | 2000   | 0     | 0     | 54620   |
| 20500   | 0      | 0     | 0     | 67219   |
| 0       | 10000  | 0     | 0     | 62125   |
| 0       | 10000  | 0     | 0     | 62125   |
| 338     | 110    | 0     | 0     | 24730   |
| 242     | 0      | 0     | 0     | 8181    |
| 96      | 110    | 0     | 0     | 16549   |
| 10235   | 5264   | 0     | 14688 | 90112   |
| 439     | 0      | 0     | 1269  | 6209    |
| 439     | 0      | 0     | 1269  | 6209    |
| 0       | 200    | 0     | 12404 | 43231   |
| 0       | 200    | 0     | 12404 | 43231   |
| 7886    | 2575   | 0     | 0     | 33035   |
| 7886    | 2575   | 0     | 0     | 33035   |
| 0       | 0      | 0     | 1015  | 2470    |
| 0       | 0      | 0     | 1015  | 2470    |
| 1911    | 2490   | 0     | 0     | 5166    |
| 1911    | 2490   | 0     | 0     | 5166    |
| 29663   | 3430   | 1737  | 0     | 26708   |
| 29663   | 3430   | 1737  | 0     | 26708   |

## 2020年工业企业主要经济

| 分 组               | 所有者权益合计 |       |      |
|-------------------|---------|-------|------|
|                   | 实收资本    |       |      |
|                   |         | 国家资本  | 集体资本 |
| 白酒制造              | 3430    | 0     | 0    |
| 葡萄酒制造             | 42622   | 11222 | 0    |
| 纺织业               | 5100    | 0     | 0    |
| 棉纺织及印染精加工         | 3600    | 0     | 0    |
| 棉印染精加工            | 3600    | 0     | 0    |
| 毛纺织及染整精加工         | 1000    | 0     | 0    |
| 毛染整精加工            | 1000    | 0     | 0    |
| 针织或钩针编织物及其制品制造    | 500     | 0     | 0    |
| 针织或钩针编织物印染精加工     | 500     | 0     | 0    |
| 纺织服装、服饰业          | 3900    | 0     | 0    |
| 针织或钩针编织服装制造       | 3900    | 0     | 0    |
| 其他针织或钩针编织服装制造     | 3900    | 0     | 0    |
| 木材加工和木、竹、藤、棕、草制品业 | 14461   | 0     | 0    |
| 人造板制造             | 4875    | 0     | 0    |
| 胶合板制造             | 0       | 0     | 0    |
| 其他人造板制造           | 4875    | 0     | 0    |
| 木质制品制造            | 9587    | 0     | 0    |
| 建筑用木料及木材组件加工      | 427     | 0     | 0    |
| 软木制品及其他木制品制造      | 9160    | 0     | 0    |
| 造纸和纸制品业           | 6255    | 0     | 0    |
| 纸制品制造             | 6255    | 0     | 0    |
| 纸和纸板容器制造          | 1501    | 0     | 0    |
| 其他纸制品制造           | 4754    | 0     | 0    |
| 化学原料和化学制品制造业      | 100232  | 0     | 354  |
| 涂料、油墨、颜料及类似产品制造   | 64122   | 0     | 0    |
| 工业颜料制造            | 12965   | 0     | 0    |
| 染料制造              | 51157   | 0     | 0    |
| 合成材料制造            | 354     | 0     | 354  |
| 初级形态塑料及合成树脂制造     | 354     | 0     | 354  |
| 专用化学产品制造          | 35756   | 0     | 0    |

## 指标（按大中小类行业分类）

单位：万元

| 所有者权益合计 |      |       |       | 营业收入   |
|---------|------|-------|-------|--------|
| 法人资本    | 个人资本 | 港澳台资本 | 外商资本  |        |
| 0       | 3430 | 0     | 0     | 2060   |
| 29663   | 0    | 1737  | 0     | 24649  |
| 1000    | 4100 | 0     | 0     | 19319  |
| 0       | 3600 | 0     | 0     | 7021   |
| 0       | 3600 | 0     | 0     | 7021   |
| 1000    | 0    | 0     | 0     | 8097   |
| 1000    | 0    | 0     | 0     | 8097   |
| 0       | 500  | 0     | 0     | 4202   |
| 0       | 500  | 0     | 0     | 4202   |
| 800     | 3100 | 0     | 0     | 17853  |
| 800     | 3100 | 0     | 0     | 17853  |
| 800     | 3100 | 0     | 0     | 17853  |
| 10710   | 1000 | 0     | 2752  | 37336  |
| 1550    | 1000 | 0     | 2325  | 28534  |
| 0       | 0    | 0     | 0     | 9255   |
| 1550    | 1000 | 0     | 2325  | 19279  |
| 9160    | 0    | 0     | 427   | 8802   |
| 0       | 0    | 0     | 427   | 3792   |
| 9160    | 0    | 0     | 0     | 5010   |
| 1501    | 4754 | 0     | 0     | 8681   |
| 1501    | 4754 | 0     | 0     | 8681   |
| 1501    | 0    | 0     | 0     | 1811   |
| 0       | 4754 | 0     | 0     | 6870   |
| 70345   | 2877 | 0     | 26656 | 167898 |
| 61465   | 2657 | 0     | 0     | 85022  |
| 12965   | 0    | 0     | 0     | 25882  |
| 48500   | 2657 | 0     | 0     | 59141  |
| 0       | 0    | 0     | 0     | 6605   |
| 0       | 0    | 0     | 0     | 6605   |
| 8880    | 220  | 0     | 26656 | 76270  |

## 2020年工业企业主要经济

| 分 组             | 所有者权益合计 |       |      |
|-----------------|---------|-------|------|
|                 | 实收资本    |       |      |
|                 |         | 国家资本  | 集体资本 |
| 化学试剂和助剂制造       | 20      | 0     | 0    |
| 专项化学用品制造        | 28736   | 0     | 0    |
| 环境污染处理专用药剂材料制造  | 7000    | 0     | 0    |
| 医药制造业           | 17271   | 0     | 0    |
| 化学药品制剂制造        | 17271   | 0     | 0    |
| 橡胶和塑料制品业        | 1881    | 0     | 0    |
| 塑料制品业           | 1881    | 0     | 0    |
| 日用塑料制品制造        | 1800    | 0     | 0    |
| 塑料零件及其他塑料制品制造   | 81      | 0     | 0    |
| 非金属矿物制品业        | 95121   | 2680  | 0    |
| 水泥、石灰和石膏制造      | 47070   | 0     | 0    |
| 水泥制造            | 47070   | 0     | 0    |
| 石膏、水泥制品及类似制品制造  | 5500    | 0     | 0    |
| 水泥制品制造          | 5000    | 0     | 0    |
| 轻质建筑材料制造        | 500     | 0     | 0    |
| 砖瓦、石材等建筑材料制造    | 3484    | 2680  | 0    |
| 粘土砖瓦及建筑砌块制造     | 308     | 0     | 0    |
| 建筑用石加工          | 2680    | 2680  | 0    |
| 其他建筑材料制造        | 496     | 0     | 0    |
| 陶瓷制品制造          | 34271   | 0     | 0    |
| 建筑陶瓷制品制造        | 32943   | 0     | 0    |
| 卫生陶瓷制品制造        | 1328    | 0     | 0    |
| 耐火材料制品制造        | 3200    | 0     | 0    |
| 耐火陶瓷制品及其他耐火材料制造 | 3200    | 0     | 0    |
| 石墨及其他非金属矿物制品制造  | 1597    | 0     | 0    |
| 其他非金属矿物制品制造     | 1597    | 0     | 0    |
| 有色金属冶炼和压延加工业    | 38712   | 31992 | 0    |
| 贵金属冶炼           | 30000   | 30000 | 0    |
| 金冶炼             | 30000   | 30000 | 0    |
| 有色金属合金制造        | 6056    | 0     | 0    |

## 指标（按大中小类行业分类）

单位：万元

| 所有者权益合计 |       |       |       | 营业收入   |
|---------|-------|-------|-------|--------|
| 法人资本    | 个人资本  | 港澳台资本 | 外商资本  |        |
| 0       | 20    | 0     | 0     | 3936   |
| 1880    | 200   | 0     | 26656 | 48036  |
| 7000    | 0     | 0     | 0     | 24299  |
| 0       | 17271 | 0     | 0     | 172208 |
| 0       | 17271 | 0     | 0     | 172208 |
| 0       | 1881  | 0     | 0     | 6788   |
| 0       | 1881  | 0     | 0     | 6788   |
| 0       | 1800  | 0     | 0     | 3410   |
| 0       | 81    | 0     | 0     | 3379   |
| 38224   | 10099 | 11357 | 32760 | 230826 |
| 12258   | 2051  | 0     | 32760 | 133251 |
| 12258   | 2051  | 0     | 32760 | 133251 |
| 2000    | 3500  | 0     | 0     | 36090  |
| 2000    | 3000  | 0     | 0     | 31222  |
| 0       | 500   | 0     | 0     | 4868   |
| 784     | 20    | 0     | 0     | 24765  |
| 288     | 20    | 0     | 0     | 6561   |
| 0       | 0     | 0     | 0     | 12884  |
| 496     | 0     | 0     | 0     | 5320   |
| 21586   | 1328  | 11357 | 0     | 23321  |
| 21586   | 0     | 11357 | 0     | 20068  |
| 0       | 1328  | 0     | 0     | 3252   |
| 0       | 3200  | 0     | 0     | 682    |
| 0       | 3200  | 0     | 0     | 682    |
| 1597    | 0     | 0     | 0     | 12719  |
| 1597    | 0     | 0     | 0     | 12719  |
| 6056    | 0     | 0     | 664   | 209421 |
| 0       | 0     | 0     | 0     | 101799 |
| 0       | 0     | 0     | 0     | 101799 |
| 6056    | 0     | 0     | 0     | 38578  |

## 2020年工业企业主要经济

| 分 组                   | 所有者权益合计 |       |      |
|-----------------------|---------|-------|------|
|                       | 实收资本    |       |      |
|                       |         | 国家资本  | 集体资本 |
| 有色金属压延加工              | 2656    | 1992  | 0    |
| 铜压延加工                 | 2656    | 1992  | 0    |
| 金属制品业                 | 20765   | 2158  | 0    |
| 结构性金属制品制造             | 11475   | 0     | 0    |
| 金属结构制造                | 10529   | 0     | 0    |
| 金属门窗制造                | 946     | 0     | 0    |
| 金属表面处理及热处理加工          | 200     | 0     | 0    |
| 金属制日用品制造              | 3596    | 2158  | 0    |
| 金属制餐具和器皿制造            | 3596    | 2158  | 0    |
| 铸造及其他金属制品制造           | 5494    | 0     | 0    |
| 黑色金属铸造                | 4894    | 0     | 0    |
| 锻件及粉末冶金制品制造           | 600     | 0     | 0    |
| 通用设备制造业               | 48536   | 22550 | 0    |
| 锅炉及原动设备制造             | 31400   | 18400 | 0    |
| 风能原动设备制造              | 31400   | 18400 | 0    |
| 金属加工机械制造              | 6459    | 0     | 0    |
| 金属切割及焊接设备制造           | 6459    | 0     | 0    |
| 泵、阀门、压缩机及类似机械制造       | 10578   | 4150  | 0    |
| 阀门和旋塞制造               | 10578   | 4150  | 0    |
| 通用零部件制造               | 100     | 0     | 0    |
| 机械零部件加工               | 100     | 0     | 0    |
| 专用设备制造业               | 51006   | 1500  | 0    |
| 采矿、冶金、建筑专用设备制造        | 44506   | 0     | 0    |
| 石油钻采专用设备制造            | 44506   | 0     | 0    |
| 化工、木材、非金属加工专用设备制造     | 1000    | 0     | 0    |
| 炼油、化工生产专用设备制造         | 1000    | 0     | 0    |
| 纺织、服装和皮革加工专用设备制造      | 1500    | 1500  | 0    |
| 洗涤机械制造                | 1500    | 1500  | 0    |
| 环保、邮政、社会公共服务及其他专用设备制造 | 4000    | 0     | 0    |
| 其他专用设备制造              | 4000    | 0     | 0    |

## 指标（按大中小类行业分类）

单位：万元

| 所有者权益合计 |       |       |       | 营业收入   |
|---------|-------|-------|-------|--------|
| 法人资本    | 个人资本  | 港澳台资本 | 外商资本  |        |
| 0       | 0     | 0     | 664   | 69044  |
| 0       | 0     | 0     | 664   | 69044  |
| 14233   | 1314  | 1438  | 1622  | 51480  |
| 10946   | 529   | 0     | 0     | 17928  |
| 10000   | 529   | 0     | 0     | 11865  |
| 946     | 0     | 0     | 0     | 6064   |
| 200     | 0     | 0     | 0     | 4275   |
| 0       | 0     | 1438  | 0     | 14442  |
| 0       | 0     | 1438  | 0     | 14442  |
| 3087    | 786   | 0     | 1622  | 14835  |
| 3087    | 186   | 0     | 1622  | 9124   |
| 0       | 600   | 0     | 0     | 5711   |
| 13000   | 12986 | 0     | 0     | 296565 |
| 13000   | 0     | 0     | 0     | 255953 |
| 13000   | 0     | 0     | 0     | 255953 |
| 0       | 6459  | 0     | 0     | 14063  |
| 0       | 6459  | 0     | 0     | 14063  |
| 0       | 6428  | 0     | 0     | 16083  |
| 0       | 6428  | 0     | 0     | 16083  |
| 0       | 100   | 0     | 0     | 10467  |
| 0       | 100   | 0     | 0     | 10467  |
| 31354   | 4800  | 0     | 13352 | 264958 |
| 31154   | 0     | 0     | 13352 | 256592 |
| 31154   | 0     | 0     | 13352 | 256592 |
| 200     | 800   | 0     | 0     | 3201   |
| 200     | 800   | 0     | 0     | 3201   |
| 0       | 0     | 0     | 0     | 1973   |
| 0       | 0     | 0     | 0     | 1973   |
| 0       | 4000  | 0     | 0     | 3191   |
| 0       | 4000  | 0     | 0     | 3191   |

## 2020年工业企业主要经济

| 分 组                  | 所有者权益合计 |        |      |
|----------------------|---------|--------|------|
|                      | 实收资本    |        |      |
|                      |         | 国家资本   | 集体资本 |
| 汽车制造业                | 35006   | 0      | 3600 |
| 改装汽车制造               | 20000   | 0      | 3600 |
| 汽车车身、挂车制造            | 6650    | 0      | 0    |
| 汽车零部件及配件制造           | 8356    | 0      | 0    |
| 铁路、船舶、航空航天和其他运输设备制造业 | 43030   | 0      | 0    |
| 船舶及相关装置制造            | 43030   | 0      | 0    |
| 金属船舶制造               | 43000   | 0      | 0    |
| 海洋工程装备制造             | 30      | 0      | 0    |
| 电气机械和器材制造业           | 5710    | 0      | 0    |
| 输配电及控制设备制造           | 3200    | 0      | 0    |
| 电力电子元器件制造            | 3200    | 0      | 0    |
| 电线、电缆、光缆及电工器材制造      | 2510    | 0      | 0    |
| 电线、电缆制造              | 2510    | 0      | 0    |
| 废弃资源综合利用业            | 1000    | 0      | 0    |
| 非金属废料和碎屑加工处理         | 1000    | 0      | 0    |
| 电力、热力、燃气及水生产和供应业     | 176738  | 114753 | 5121 |
| 电力、热力生产和供应业          | 161552  | 104663 | 5040 |
| 电力生产                 | 157452  | 104663 | 5040 |
| 火力发电                 | 63600   | 42840  | 5040 |
| 热电联产                 | 7200    | 0      | 0    |
| 风力发电                 | 76652   | 61823  | 0    |
| 生物质能发电               | 10000   | 0      | 0    |
| 热力生产和供应              | 4100    | 0      | 0    |
| 燃气生产和供应业             | 5016    | 0      | 0    |
| 燃气生产和供应业             | 5016    | 0      | 0    |
| 天然气生产和供应业            | 5016    | 0      | 0    |
| 水的生产和供应业             | 10171   | 10090  | 81   |
| 自来水生产和供应             | 10171   | 10090  | 81   |



## 指标（按大中小类行业分类）

单位：万元

| 所有者权益合计 |      |       |      | 营业收入   |
|---------|------|-------|------|--------|
| 法人资本    | 个人资本 | 港澳台资本 | 外商资本 |        |
| 24806   | 6600 | 0     | 0    | 425464 |
| 13400   | 3000 | 0     | 0    | 295225 |
| 3050    | 3600 | 0     | 0    | 30135  |
| 8356    | 0    | 0     | 0    | 100104 |
| 43000   | 30   | 0     | 0    | 106287 |
| 43000   | 30   | 0     | 0    | 106287 |
| 43000   | 0    | 0     | 0    | 101541 |
| 0       | 30   | 0     | 0    | 4746   |
| 2615    | 3095 | 0     | 0    | 44483  |
| 2615    | 585  | 0     | 0    | 12714  |
| 2615    | 585  | 0     | 0    | 12714  |
| 0       | 2510 | 0     | 0    | 31769  |
| 0       | 2510 | 0     | 0    | 31769  |
| 1000    | 0    | 0     | 0    | 4983   |
| 1000    | 0    | 0     | 0    | 4983   |
| 48753   | 7599 | 0     | 513  | 234407 |
| 43737   | 7599 | 0     | 513  | 211376 |
| 43737   | 3499 | 0     | 513  | 160895 |
| 13445   | 2275 | 0     | 0    | 108492 |
| 5976    | 1224 | 0     | 0    | 21320  |
| 14316   | 0    | 0     | 513  | 26367  |
| 10000   | 0    | 0     | 0    | 4717   |
| 0       | 4100 | 0     | 0    | 50481  |
| 5016    | 0    | 0     | 0    | 15864  |
| 5016    | 0    | 0     | 0    | 15864  |
| 5016    | 0    | 0     | 0    | 15864  |
| 0       | 0    | 0     | 0    | 7167   |
| 0       | 0    | 0     | 0    | 7167   |

## 2020年工业企业主要经济

| 分 组           |         |         |       |
|---------------|---------|---------|-------|
|               | 主营业务收入  | 营业成本    | 税金及附加 |
| 总计            | 2668043 | 2193581 | 24241 |
| 采矿业           | 129611  | 69225   | 7108  |
| 有色金属矿采选业      | 129611  | 69225   | 7108  |
| 贵金属矿采选        | 129611  | 69225   | 7108  |
| 金矿采选          | 129611  | 69225   | 7108  |
| 制造业           | 2340283 | 1916392 | 14815 |
| 农副食品加工业       | 212707  | 202407  | 278   |
| 饲料加工          | 4815    | 4673    | 4     |
| 其他饲料加工        | 4815    | 4673    | 4     |
| 屠宰及肉类加工       | 121037  | 114794  | 207   |
| 牲畜屠宰          | 54618   | 52999   | 31    |
| 禽类屠宰          | 66419   | 61796   | 176   |
| 水产品加工         | 62125   | 59805   | 50    |
| 水产品冷冻加工       | 62125   | 59805   | 50    |
| 蔬菜、菌类、水果和坚果加工 | 24730   | 23136   | 18    |
| 蔬菜加工          | 8181    | 7326    | 7     |
| 水果和坚果加工       | 16549   | 15810   | 11    |
| 食品制造业         | 87726   | 69593   | 630   |
| 糖果、巧克力及蜜饯制造   | 6209    | 5197    | 34    |
| 糖果、巧克力制造      | 6209    | 5197    | 34    |
| 方便食品制造        | 43210   | 34311   | 225   |
| 其他方便食品制造      | 43210   | 34311   | 225   |
| 罐头食品制造        | 30868   | 25571   | 285   |
| 水产品罐头制造       | 30868   | 25571   | 285   |
| 调味品、发酵制品制造    | 2277    | 2178    | 13    |
| 酱油、食醋及类似制品制造  | 2277    | 2178    | 13    |
| 其他食品制造        | 5162    | 2336    | 73    |
| 食品及饲料添加剂制造    | 5162    | 2336    | 73    |
| 酒、饮料和精制茶制造业   | 25147   | 19845   | 3076  |
| 酒的制造          | 25147   | 19845   | 3076  |

## 指标（按大中小类行业分类）

单位：万元

| 销售费用   | 管理费用   | 研发费用  | 财务费用  | 利息费用  |
|--------|--------|-------|-------|-------|
|        |        |       |       |       |
| 180987 | 107546 | 62308 | 59493 | 43739 |
| 292    | 18104  | 1267  | 13890 | 13225 |
| 292    | 18104  | 1267  | 13890 | 13225 |
| 292    | 18104  | 1267  | 13890 | 13225 |
| 292    | 18104  | 1267  | 13890 | 13225 |
| 179076 | 82256  | 60475 | 36070 | 20955 |
| 1907   | 2468   | 591   | 4794  | 1012  |
| 139    | 79     | 0     | 5     | 4     |
| 139    | 79     | 0     | 5     | 4     |
| 966    | 1904   | 75    | 529   | 954   |
| 116    | 447    | 0     | -3    | 0     |
| 850    | 1457   | 75    | 532   | 954   |
| 3      | 55     | 14    | 3991  | 0     |
| 3      | 55     | 14    | 3991  | 0     |
| 798    | 431    | 502   | 270   | 54    |
| 449    | 90     | 0     | 150   | 0     |
| 349    | 341    | 502   | 120   | 54    |
| 4725   | 5261   | 1903  | 3313  | 472   |
| 94     | 603    | 23    | 59    | 59    |
| 94     | 603    | 23    | 59    | 59    |
| 3236   | 1802   | 1196  | 343   | 328   |
| 3236   | 1802   | 1196  | 343   | 328   |
| 1062   | 1901   | 475   | 2709  | 0     |
| 1062   | 1901   | 475   | 2709  | 0     |
| 31     | 131    | 0     | 0     | 0     |
| 31     | 131    | 0     | 0     | 0     |
| 303    | 825    | 208   | 202   | 86    |
| 303    | 825    | 208   | 202   | 86    |
| 3149   | 3065   | 341   | 905   | 943   |
| 3149   | 3065   | 341   | 905   | 943   |

## 2020年工业企业主要经济

| 分 组               |        |        |       |
|-------------------|--------|--------|-------|
|                   | 主营业务收入 | 营业成本   | 税金及附加 |
| 白酒制造              | 2060   | 1279   | 420   |
| 葡萄酒制造             | 23088  | 18566  | 2656  |
| 纺织业               | 19319  | 18146  | 105   |
| 棉纺织及印染精加工         | 7021   | 6480   | 57    |
| 棉印染精加工            | 7021   | 6480   | 57    |
| 毛纺织及染整精加工         | 8097   | 7719   | 23    |
| 毛染整精加工            | 8097   | 7719   | 23    |
| 针织或钩针编织物及其制品制造    | 4202   | 3947   | 25    |
| 针织或钩针编织物印染精加工     | 4202   | 3947   | 25    |
| 纺织服装、服饰业          | 17800  | 16253  | 157   |
| 针织或钩针编织服装制造       | 17800  | 16253  | 157   |
| 其他针织或钩针编织服装制造     | 17800  | 16253  | 157   |
| 木材加工和木、竹、藤、棕、草制品业 | 36867  | 34343  | 141   |
| 人造板制造             | 28534  | 27079  | 138   |
| 胶合板制造             | 9255   | 10761  | 0     |
| 其他人造板制造           | 19279  | 16319  | 138   |
| 木质制品制造            | 8332   | 7264   | 3     |
| 建筑用木料及木材组件加工      | 3728   | 3466   | 3     |
| 软木制品及其他木制品制造      | 4605   | 3798   | 0     |
| 造纸和纸制品业           | 8600   | 7140   | 118   |
| 纸制品制造             | 8600   | 7140   | 118   |
| 纸和纸板容器制造          | 1811   | 1729   | 20    |
| 其他纸制品制造           | 6788   | 5411   | 98    |
| 化学原料和化学制品制造业      | 167798 | 128534 | 1276  |
| 涂料、油墨、颜料及类似产品制造   | 84989  | 69735  | 647   |
| 工业颜料制造            | 25882  | 21622  | 106   |
| 染料制造              | 59107  | 48113  | 541   |
| 合成材料制造            | 6605   | 4774   | 57    |
| 初级形态塑料及合成树脂制造     | 6605   | 4774   | 57    |
| 专用化学产品制造          | 76204  | 54025  | 573   |

## 指标（按大中小类行业分类）

单位：万元

| 销售费用 | 管理费用  | 研发费用 | 财务费用 | 利息费用 |
|------|-------|------|------|------|
|      |       |      |      |      |
| 22   | 175   | 0    | 84   | 83   |
| 3128 | 2890  | 341  | 822  | 860  |
| 214  | 707   | 969  | 227  | 144  |
| 130  | 353   | 446  | 140  | 144  |
| 130  | 353   | 446  | 140  | 144  |
| 33   | 192   | 523  | 88   | 0    |
| 33   | 192   | 523  | 88   | 0    |
| 52   | 162   | 0    | -1   | 0    |
| 52   | 162   | 0    | -1   | 0    |
| 273  | 586   | 83   | 1406 | 60   |
| 273  | 586   | 83   | 1406 | 60   |
| 273  | 586   | 83   | 1406 | 60   |
| 1013 | 2359  | 220  | 175  | 25   |
| 704  | 1549  | 19   | 44   | 24   |
| 24   | 84    | 0    | 27   | 0    |
| 680  | 1465  | 19   | 17   | 24   |
| 309  | 810   | 201  | 130  | 1    |
| 7    | 158   | 0    | 1    | 1    |
| 301  | 652   | 201  | 130  | 0    |
| 496  | 824   | 502  | 188  | 194  |
| 496  | 824   | 502  | 188  | 194  |
| 61   | 91    | 0    | 0    | 0    |
| 435  | 732   | 502  | 188  | 194  |
| 3622 | 12209 | 4730 | 3970 | 2594 |
| 1083 | 4236  | 3219 | 2814 | 2259 |
| 521  | 1083  | 783  | 256  | 0    |
| 562  | 3153  | 2436 | 2558 | 2259 |
| 199  | 819   | 358  | -98  | 3    |
| 199  | 819   | 358  | -98  | 3    |
| 2340 | 7154  | 1153 | 1254 | 333  |

## 2020年工业企业主要经济

| 分 组             |        |        |       |
|-----------------|--------|--------|-------|
|                 | 主营业务收入 | 营业成本   | 税金及附加 |
| 化学试剂和助剂制造       | 3936   | 3546   | 27    |
| 专项化学用品制造        | 47969  | 32958  | 429   |
| 环境污染处理专用药剂材料制造  | 24299  | 17522  | 117   |
| 医药制造业           | 172034 | 25685  | 1904  |
| 化学药品制剂制造        | 172034 | 25685  | 1904  |
| 橡胶和塑料制品业        | 6788   | 6186   | 39    |
| 塑料制品业           | 6788   | 6186   | 39    |
| 日用塑料制品制造        | 3410   | 2894   | 12    |
| 塑料零件及其他塑料制品制造   | 3379   | 3293   | 27    |
| 非金属矿物制品业        | 227820 | 208761 | 2190  |
| 水泥、石灰和石膏制造      | 131385 | 119286 | 956   |
| 水泥制造            | 131385 | 119286 | 956   |
| 石膏、水泥制品及类似制品制造  | 36090  | 31598  | 224   |
| 水泥制品制造          | 31222  | 26857  | 168   |
| 轻质建筑材料制造        | 4868   | 4740   | 56    |
| 砖瓦、石材等建筑材料制造    | 24336  | 21139  | 232   |
| 粘土砖瓦及建筑砌块制造     | 6561   | 6024   | 81    |
| 建筑用石加工          | 12884  | 10859  | 91    |
| 其他建筑材料制造        | 4892   | 4257   | 60    |
| 陶瓷制品制造          | 22869  | 25726  | 613   |
| 建筑陶瓷制品制造        | 20006  | 23257  | 568   |
| 卫生陶瓷制品制造        | 2863   | 2469   | 45    |
| 耐火材料制品制造        | 682    | 680    | 114   |
| 耐火陶瓷制品及其他耐火材料制造 | 682    | 680    | 114   |
| 石墨及其他非金属矿物制品制造  | 12457  | 10332  | 51    |
| 其他非金属矿物制品制造     | 12457  | 10332  | 51    |
| 有色金属冶炼和压延加工业    | 209390 | 190504 | 388   |
| 贵金属冶炼           | 101793 | 91477  | 185   |
| 金冶炼             | 101793 | 91477  | 185   |
| 有色金属合金制造        | 38578  | 31035  | 156   |

## 指标（按大中小类行业分类）

单位：万元

| 销售费用   | 管理费用  | 研发费用 | 财务费用 | 利息费用 |
|--------|-------|------|------|------|
|        |       |      |      |      |
| 22     | 802   | 0    | 187  | 187  |
| 1836   | 4182  | 1090 | 1034 | 115  |
| 482    | 2170  | 63   | 33   | 30   |
| 122808 | 7200  | 8733 | 693  | 1002 |
| 122808 | 7200  | 8733 | 693  | 1002 |
| 174    | 496   | 0    | 24   | 0    |
| 174    | 496   | 0    | 24   | 0    |
| 174    | 273   | 0    | 24   | 0    |
| 0      | 223   | 0    | 0    | 0    |
| 6842   | 10174 | 1806 | 1292 | 1108 |
| 390    | 6027  | 0    | 763  | 158  |
| 390    | 6027  | 0    | 763  | 158  |
| 2896   | 1224  | 0    | 604  | 585  |
| 2439   | 1171  | 0    | 604  | 585  |
| 457    | 53    | 0    | -1   | 0    |
| 1600   | 677   | 608  | 32   | 0    |
| 380    | 131   | 0    | 0    | 0    |
| 867    | 384   | 608  | 29   | 0    |
| 352    | 162   | 0    | 3    | 0    |
| 791    | 1502  | 1126 | -294 | 271  |
| 509    | 1386  | 978  | -295 | 271  |
| 282    | 116   | 148  | 0    | 0    |
| 78     | 37    | 0    | 0    | 0    |
| 78     | 37    | 0    | 0    | 0    |
| 1087   | 707   | 71   | 188  | 93   |
| 1087   | 707   | 71   | 188  | 93   |
| 418    | 4052  | 4912 | 2465 | 2492 |
| -254   | 2581  | 3066 | 2102 | 2101 |
| -254   | 2581  | 3066 | 2102 | 2101 |
| 486    | 1128  | 1826 | 46   | 73   |

## 2020年工业企业主要经济

| 分 组                   |        |        |       |
|-----------------------|--------|--------|-------|
|                       | 主营业务收入 | 营业成本   | 税金及附加 |
| 有色金属压延加工              | 69018  | 67992  | 48    |
| 铜压延加工                 | 69018  | 67992  | 48    |
| 金属制品业                 | 50290  | 42289  | 244   |
| 结构性金属制品制造             | 17579  | 14352  | 89    |
| 金属结构制造                | 11515  | 9796   | 33    |
| 金属门窗制造                | 6064   | 4556   | 56    |
| 金属表面处理及热处理加工          | 4275   | 3902   | 12    |
| 金属制日用品制造              | 13662  | 12294  | 39    |
| 金属制餐具和器皿制造            | 13662  | 12294  | 39    |
| 铸造及其他金属制品制造           | 14775  | 11740  | 104   |
| 黑色金属铸造                | 9063   | 7114   | 78    |
| 锻件及粉末冶金制品制造           | 5711   | 4627   | 26    |
| 通用设备制造业               | 293096 | 227786 | 1310  |
| 锅炉及原动设备制造             | 252516 | 195777 | 942   |
| 风能原动设备制造              | 252516 | 195777 | 942   |
| 金属加工机械制造              | 14063  | 9790   | 128   |
| 金属切割及焊接设备制造           | 14063  | 9790   | 128   |
| 泵、阀门、压缩机及类似机械制造       | 16050  | 11956  | 220   |
| 阀门和旋塞制造               | 16050  | 11956  | 220   |
| 通用零部件制造               | 10467  | 10263  | 20    |
| 机械零部件加工               | 10467  | 10263  | 20    |
| 专用设备制造业               | 263749 | 218374 | 906   |
| 采矿、冶金、建筑专用设备制造        | 255384 | 211623 | 836   |
| 石油钻采专用设备制造            | 255384 | 211623 | 836   |
| 化工、木材、非金属加工专用设备制造     | 3201   | 2203   | 19    |
| 炼油、化工生产专用设备制造         | 3201   | 2203   | 19    |
| 纺织、服装和皮革加工专用设备制造      | 1973   | 1959   | 40    |
| 洗涤机械制造                | 1973   | 1959   | 40    |
| 环保、邮政、社会公共服务及其他专用设备制造 | 3191   | 2589   | 10    |
| 其他专用设备制造              | 3191   | 2589   | 10    |



## 指标（按大中小类行业分类）

单位：万元

| 销售费用  | 管理费用 | 研发费用 | 财务费用 | 利息费用 |
|-------|------|------|------|------|
|       |      |      |      |      |
| 186   | 343  | 20   | 317  | 317  |
| 186   | 343  | 20   | 317  | 317  |
| 1264  | 4073 | 766  | 1175 | 668  |
| 248   | 2136 | 0    | 349  | 301  |
| 245   | 1237 | 0    | 301  | 301  |
| 3     | 898  | 0    | 47   | 0    |
| 37    | 22   | 256  | 0    | 0    |
| 609   | 1019 | 133  | 554  | 368  |
| 609   | 1019 | 133  | 554  | 368  |
| 370   | 897  | 377  | 272  | 0    |
| 188   | 731  | 0    | 195  | 0    |
| 182   | 166  | 377  | 77   | 0    |
| 12338 | 6988 | 9099 | 1180 | 726  |
| 10584 | 3220 | 8762 | 349  | 0    |
| 10584 | 3220 | 8762 | 349  | 0    |
| 1310  | 1868 | 0    | 0    | 0    |
| 1310  | 1868 | 0    | 0    | 0    |
| 444   | 1865 | 338  | 696  | 590  |
| 444   | 1865 | 338  | 696  | 590  |
| 0     | 35   | 0    | 136  | 136  |
| 0     | 35   | 0    | 136  | 136  |
| 1046  | 7765 | 8626 | 1729 | 1684 |
| 696   | 6870 | 8130 | 1523 | 1622 |
| 696   | 6870 | 8130 | 1523 | 1622 |
| 8     | 326  | 196  | 45   | 45   |
| 8     | 326  | 196  | 45   | 45   |
| 162   | 160  | 187  | 21   | 17   |
| 162   | 160  | 187  | 21   | 17   |
| 179   | 410  | 112  | 140  | 0    |
| 179   | 410  | 112  | 140  | 0    |

## 2020年工业企业主要经济

| 分 组                  |        |        |       |
|----------------------|--------|--------|-------|
|                      | 主营业务收入 | 营业成本   | 税金及附加 |
| 汽车制造业                | 387970 | 364348 | 1774  |
| 改装汽车制造               | 267896 | 252194 | 864   |
| 汽车车身、挂车制造            | 28784  | 25382  | 159   |
| 汽车零部件及配件制造           | 91290  | 86773  | 752   |
| 铁路、船舶、航空航天和其他运输设备制造业 | 104128 | 93023  | 185   |
| 船舶及相关装置制造            | 104128 | 93023  | 185   |
| 金属船舶制造               | 99382  | 88182  | 185   |
| 海洋工程装备制造             | 4746   | 4841   | 0     |
| 电气机械和器材制造业           | 44072  | 38425  | 86    |
| 输配电及控制设备制造           | 12714  | 10119  | 34    |
| 电力电子元器件制造            | 12714  | 10119  | 34    |
| 电线、电缆、光缆及电工器材制造      | 31358  | 28306  | 52    |
| 电线、电缆制造              | 31358  | 28306  | 52    |
| 废弃资源综合利用业            | 4983   | 4749   | 8     |
| 非金属废料和碎屑加工处理         | 4983   | 4749   | 8     |
| 电力、热力、燃气及水生产和供应业     | 198150 | 207965 | 2318  |
| 电力、热力生产和供应业          | 175119 | 189591 | 2020  |
| 电力生产                 | 159397 | 132378 | 1971  |
| 火力发电                 | 107617 | 95063  | 1266  |
| 热电联产                 | 21155  | 18608  | 206   |
| 风力发电                 | 25919  | 15110  | 453   |
| 生物质能发电               | 4706   | 3597   | 47    |
| 热力生产和供应              | 15722  | 57213  | 49    |
| 燃气生产和供应业             | 15864  | 12358  | 124   |
| 燃气生产和供应业             | 15864  | 12358  | 124   |
| 天然气生产和供应业            | 15864  | 12358  | 124   |
| 水的生产和供应业             | 7167   | 6016   | 174   |
| 自来水生产和供应             | 7167   | 6016   | 174   |

## 指标（按大中小类行业分类）

单位：万元

| 销售费用  | 管理费用 | 研发费用  | 财务费用 | 利息费用 |
|-------|------|-------|------|------|
|       |      |       |      |      |
| 18076 | 9671 | 12879 | 5389 | 1872 |
| 14602 | 6130 | 9181  | 2617 | 1352 |
| 815   | 1033 | 1636  | 485  | 351  |
| 2659  | 2508 | 2062  | 2287 | 169  |
| 150   | 2191 | 3534  | 6186 | 5100 |
| 150   | 2191 | 3534  | 6186 | 5100 |
| 134   | 2128 | 3534  | 6186 | 5100 |
| 17    | 63   | 0     | 0    | 0    |
| 562   | 1973 | 783   | 917  | 859  |
| 161   | 1176 | 0     | 58   | 0    |
| 161   | 1176 | 0     | 58   | 0    |
| 401   | 797  | 783   | 859  | 859  |
| 401   | 797  | 783   | 859  | 859  |
| 0     | 195  | 0     | 44   | 0    |
| 0     | 195  | 0     | 44   | 0    |
| 1619  | 7186 | 566   | 9533 | 9559 |
| 600   | 4687 | 566   | 8771 | 9524 |
| 600   | 3808 | 566   | 5226 | 5992 |
| 0     | 677  | 155   | 1421 | 1382 |
| 0     | 385  | 0     | 1943 | 1943 |
| 0     | 1712 | 0     | 1194 | 1995 |
| 600   | 1033 | 410   | 669  | 673  |
| 0     | 879  | 0     | 3545 | 3532 |
| 1016  | 1692 | 0     | 593  | 0    |
| 1016  | 1692 | 0     | 593  | 0    |
| 1016  | 1692 | 0     | 593  | 0    |
| 3     | 808  | 0     | 169  | 35   |
| 3     | 808  | 0     | 169  | 35   |

## 2020年工业企业主要经济

| 分 组           |       |             |      |
|---------------|-------|-------------|------|
|               | 利息收入  | 资产减值<br>损 失 | 其他收益 |
| 总计            | -1401 | 21682       | 6410 |
| 采矿业           | 127   | 14628       | 119  |
| 有色金属矿采选业      | 127   | 14628       | 119  |
| 贵金属矿采选        | 127   | 14628       | 119  |
| 金矿采选          | 127   | 14628       | 119  |
| 制造业           | -2058 | 5890        | 3749 |
| 农副食品加工业       | -419  | 163         | 132  |
| 饲料加工          | 0     | 0           | 0    |
| 其他饲料加工        | 0     | 0           | 0    |
| 屠宰及肉类加工       | -419  | 163         | 132  |
| 牲畜屠宰          | 4     | 163         | 21   |
| 禽类屠宰          | -422  | 0           | 111  |
| 水产品加工         | 0     | 0           | 0    |
| 水产品冷冻加工       | 0     | 0           | 0    |
| 蔬菜、菌类、水果和坚果加工 | 0     | 0           | 0    |
| 蔬菜加工          | 0     | 0           | 0    |
| 水果和坚果加工       | 0     | 0           | 0    |
| 食品制造业         | 4     | 918         | 7    |
| 糖果、巧克力及蜜饯制造   | 0     | 0           | -31  |
| 糖果、巧克力制造      | 0     | 0           | -31  |
| 方便食品制造        | 0     | 0           | 0    |
| 其他方便食品制造      | 0     | 0           | 0    |
| 罐头食品制造        | 0     | 0           | 0    |
| 水产品罐头制造       | 0     | 0           | 0    |
| 调味品、发酵制品制造    | 0     | 0           | 5    |
| 酱油、食醋及类似制品制造  | 0     | 0           | 5    |
| 其他食品制造        | 3     | 918         | 33   |
| 食品及饲料添加剂制造    | 3     | 918         | 33   |
| 酒、饮料和精制茶制造业   | 7     | -14         | 1051 |
| 酒的制造          | 7     | -14         | 1051 |

## 指标（按大中小类行业分类）

单位：万元

| 投资收益 | 公允价值<br>变动收益 | 资产处置收益 | 营业利润   | 营业外收入 |
|------|--------------|--------|--------|-------|
| 1745 | -114         | -27    | 117960 | 35134 |
| 45   | 0            | 0      | 6150   | 253   |
| 45   | 0            | 0      | 6150   | 253   |
| 45   | 0            | 0      | 6150   | 253   |
| 45   | 0            | 0      | 6150   | 253   |
| 1355 | -114         | -22    | 104868 | 24966 |
| 132  | 0            | -3     | 1162   | 10507 |
| 0    | 0            | 0      | -81    | 0     |
| 0    | 0            | 0      | -81    | 0     |
| 4    | 0            | -3     | 3333   | 6     |
| 0    | 0            | 0      | 887    | 0     |
| 4    | 0            | -3     | 2446   | 6     |
| 120  | 0            | 0      | -1673  | 10497 |
| 120  | 0            | 0      | -1673  | 10497 |
| 8    | 0            | 0      | -416   | 4     |
| 8    | 0            | 0      | 167    | 0     |
| 0    | 0            | 0      | -584   | 3     |
| 0    | 0            | 0      | 3776   | 117   |
| 0    | 0            | 0      | 169    | 21    |
| 0    | 0            | 0      | 169    | 21    |
| 0    | 0            | 0      | 2118   | 77    |
| 0    | 0            | 0      | 2118   | 77    |
| 0    | 0            | 0      | 1033   | 18    |
| 0    | 0            | 0      | 1033   | 18    |
| 0    | 0            | 0      | 123    | 2     |
| 0    | 0            | 0      | 123    | 2     |
| 0    | 0            | 0      | 334    | 0     |
| 0    | 0            | 0      | 334    | 0     |
| 0    | 0            | 0      | -2609  | 617   |
| 0    | 0            | 0      | -2609  | 617   |

## 2020年工业企业主要经济

| 分 组               |      |             |      |
|-------------------|------|-------------|------|
|                   | 利息收入 | 资产减值<br>损 失 | 其他收益 |
| 白酒制造              | 0    | 0           | 0    |
| 葡萄酒制造             | 7    | -14         | 1051 |
| 纺织业               | 2    | 0           | 0    |
| 棉纺织及印染精加工         | 3    | 0           | 0    |
| 棉印染精加工            | 3    | 0           | 0    |
| 毛纺织及染整精加工         | 0    | 0           | 0    |
| 毛染整精加工            | 0    | 0           | 0    |
| 针织或钩针编织物及其制品制造    | -1   | 0           | 0    |
| 针织或钩针编织物印染精加工     | -1   | 0           | 0    |
| 纺织服装、服饰业          | 0    | 0           | 14   |
| 针织或钩针编织服装制造       | 0    | 0           | 14   |
| 其他针织或钩针编织服装制造     | 0    | 0           | 14   |
| 木材加工和木、竹、藤、棕、草制品业 | 8    | 28          | 158  |
| 人造板制造             | 8    | 28          | 94   |
| 胶合板制造             | 0    | 0           | 0    |
| 其他人造板制造           | 8    | 28          | 94   |
| 木质制品制造            | 0    | 0           | 64   |
| 建筑用木料及木材组件加工      | 0    | 0           | 64   |
| 软木制品及其他木制品制造      | 0    | 0           | 0    |
| 造纸和纸制品业           | 0    | 0           | 0    |
| 纸制品制造             | 0    | 0           | 0    |
| 纸和纸板容器制造          | 0    | 0           | 0    |
| 其他纸制品制造           | 0    | 0           | 0    |
| 化学原料和化学制品制造业      | -95  | 16          | 27   |
| 涂料、油墨、颜料及类似产品制造   | 1    | 16          | 27   |
| 工业颜料制造            | 0    | 0           | 0    |
| 染料制造              | 1    | 16          | 27   |
| 合成材料制造            | -98  | 0           | 0    |
| 初级形态塑料及合成树脂制造     | -98  | 0           | 0    |
| 专用化学产品制造          | 2    | 0           | 0    |

## 指标（按大中小类行业分类）

单位：万元

| 投资收益 | 公允价值<br>变动收益 | 资产处置收益 | 营业利润  | 营业外收入 |
|------|--------------|--------|-------|-------|
| 0    | 0            | 0      | 80    | 0     |
| 0    | 0            | 0      | -2688 | 617   |
| 0    | 0            | 0      | -1050 | 830   |
| 0    | 0            | 0      | -585  | 736   |
| 0    | 0            | 0      | -585  | 736   |
| 0    | 0            | 0      | -481  | 3     |
| 0    | 0            | 0      | -481  | 3     |
| 0    | 0            | 0      | 16    | 91    |
| 0    | 0            | 0      | 16    | 91    |
| 0    | 0            | -2     | -892  | 70    |
| 0    | 0            | -2     | -892  | 70    |
| 0    | 0            | -2     | -892  | 70    |
| 0    | 0            | 0      | -785  | 38    |
| 0    | 0            | 0      | -934  | 20    |
| 0    | 0            | 0      | -1641 | 0     |
| 0    | 0            | 0      | 707   | 20    |
| 0    | 0            | 0      | 150   | 18    |
| 0    | 0            | 0      | 221   | 7     |
| 0    | 0            | 0      | -72   | 11    |
| 0    | 0            | 0      | -587  | 93    |
| 0    | 0            | 0      | -587  | 93    |
| 0    | 0            | 0      | -90   | 10    |
| 0    | 0            | 0      | -496  | 83    |
| 967  | 0            | -9     | 14525 | 1011  |
| 967  | 0            | -9     | 4258  | 332   |
| 0    | 0            | 0      | 1511  | 44    |
| 967  | 0            | -9     | 2747  | 287   |
| 0    | 0            | 0      | 496   | 63    |
| 0    | 0            | 0      | 496   | 63    |
| 0    | 0            | 0      | 9771  | 616   |

## 2020年工业企业主要经济

| 分 组             |      |             |      |
|-----------------|------|-------------|------|
|                 | 利息收入 | 资产减值<br>损 失 | 其他收益 |
| 化学试剂和助剂制造       | 0    | 0           | 0    |
| 专项化学用品制造        | 0    | 0           | 0    |
| 环境污染处理专用药剂材料制造  | 2    | 0           | 0    |
| 医药制造业           | -78  | 96          | 0    |
| 化学药品制剂制造        | -78  | 96          | 0    |
| 橡胶和塑料制品业        | 0    | 6           | 0    |
| 塑料制品业           | 0    | 6           | 0    |
| 日用塑料制品制造        | 0    | 6           | 0    |
| 塑料零件及其他塑料制品制造   | 0    | 0           | 0    |
| 非金属矿物制品业        | -22  | -186        | 0    |
| 水泥、石灰和石膏制造      | -31  | -2          | 0    |
| 水泥制造            | -31  | -2          | 0    |
| 石膏、水泥制品及类似制品制造  | 3    | 0           | 0    |
| 水泥制品制造          | 3    | 0           | 0    |
| 轻质建筑材料制造        | 1    | 0           | 0    |
| 砖瓦、石材等建筑材料制造    | 2    | 0           | 0    |
| 粘土砖瓦及建筑砌块制造     | 0    | 0           | 0    |
| 建筑用石加工          | 0    | 0           | 0    |
| 其他建筑材料制造        | 2    | 0           | 0    |
| 陶瓷制品制造          | 0    | -185        | 0    |
| 建筑陶瓷制品制造        | 0    | -185        | 0    |
| 卫生陶瓷制品制造        | 0    | 0           | 0    |
| 耐火材料制品制造        | 0    | 0           | 0    |
| 耐火陶瓷制品及其他耐火材料制造 | 0    | 0           | 0    |
| 石墨及其他非金属矿物制品制造  | 4    | 0           | 0    |
| 其他非金属矿物制品制造     | 4    | 0           | 0    |
| 有色金属冶炼和压延加工业    | -37  | 761         | 1549 |
| 贵金属冶炼           | 2    | -1426       | 54   |
| 金冶炼             | 2    | -1426       | 54   |
| 有色金属合金制造        | -39  | 2210        | 1488 |



## 指标（按大中小类行业分类）

单位：万元

| 投资收益 | 公允价值<br>变动收益 | 资产处置收益 | 营业利润  | 营业外收入 |
|------|--------------|--------|-------|-------|
| 0    | 0            | 0      | -648  | 75    |
| 0    | 0            | 0      | 6508  | 531   |
| 0    | 0            | 0      | 3910  | 10    |
| 0    | 0            | 0      | 5090  | 1031  |
| 0    | 0            | 0      | 5090  | 1031  |
| 20   | 0            | 0      | -117  | 134   |
| 20   | 0            | 0      | -117  | 134   |
| 0    | 0            | 0      | 27    | 1     |
| 20   | 0            | 0      | -144  | 133   |
| 3    | 0            | 10     | -37   | 1448  |
| 0    | 0            | 10     | 5839  | 529   |
| 0    | 0            | 10     | 5839  | 529   |
| 0    | 0            | 0      | -454  | 296   |
| 0    | 0            | 0      | -17   | 36    |
| 0    | 0            | 0      | -437  | 260   |
| 0    | 0            | 0      | 478   | 533   |
| 0    | 0            | 0      | -55   | 386   |
| 0    | 0            | 0      | 46    | 35    |
| 0    | 0            | 0      | 487   | 112   |
| 3    | 0            | 0      | -5956 | 58    |
| 0    | 0            | 0      | -6151 | 32    |
| 3    | 0            | 0      | 195   | 27    |
| 0    | 0            | 0      | -226  | 11    |
| 0    | 0            | 0      | -226  | 11    |
| 0    | 0            | 0      | 282   | 22    |
| 0    | 0            | 0      | 282   | 22    |
| 75   | 0            | 0      | 7546  | 188   |
| 0    | 0            | 0      | 4123  | 10    |
| 0    | 0            | 0      | 4123  | 10    |
| 53   | 0            | 0      | 3232  | 178   |

## 2020年工业企业主要经济

| 分 组                   |      |             |      |
|-----------------------|------|-------------|------|
|                       | 利息收入 | 资产减值<br>损 失 | 其他收益 |
| 有色金属压延加工              | 1    | -23         | 7    |
| 铜压延加工                 | 1    | -23         | 7    |
| 金属制品业                 | -4   | -128        | 98   |
| 结构性金属制品制造             | 0    | 0           | 0    |
| 金属结构制造                | 0    | 0           | 0    |
| 金属门窗制造                | 0    | 0           | 0    |
| 金属表面处理及热处理加工          | 0    | 0           | 0    |
| 金属制日用品制造              | 1    | -128        | 98   |
| 金属制餐具和器皿制造            | 1    | -128        | 98   |
| 铸造及其他金属制品制造           | -5   | 0           | 0    |
| 黑色金属铸造                | -5   | 0           | 0    |
| 锻件及粉末冶金制品制造           | 0    | 0           | 0    |
| 通用设备制造业               | -370 | 3020        | 291  |
| 锅炉及原动设备制造             | -371 | 3043        | 231  |
| 风能原动设备制造              | -371 | 3043        | 231  |
| 金属加工机械制造              | 0    | 0           | 0    |
| 金属切割及焊接设备制造           | 0    | 0           | 0    |
| 泵、阀门、压缩机及类似机械制造       | 1    | -24         | 59   |
| 阀门和旋塞制造               | 1    | -24         | 59   |
| 通用零部件制造               | 0    | 0           | 0    |
| 机械零部件加工               | 0    | 0           | 0    |
| 专用设备制造业               | -911 | 1306        | 403  |
| 采矿、冶金、建筑专用设备制造        | -911 | 1306        | 403  |
| 石油钻采专用设备制造            | -911 | 1306        | 403  |
| 化工、木材、非金属加工专用设备制造     | 0    | 0           | 0    |
| 炼油、化工生产专用设备制造         | 0    | 0           | 0    |
| 纺织、服装和皮革加工专用设备制造      | 0    | 0           | 0    |
| 洗涤机械制造                | 0    | 0           | 0    |
| 环保、邮政、社会公共服务及其他专用设备制造 | 0    | 0           | 0    |
| 其他专用设备制造              | 0    | 0           | 0    |

## 指标（按大中小类行业分类）

单位：万元

| 投资收益 | 公允价值<br>变动收益 | 资产处置收益 | 营业利润  | 营业外收入 |
|------|--------------|--------|-------|-------|
| 22   | 0            | 0      | 191   | 1     |
| 22   | 0            | 0      | 191   | 1     |
| 3    | 0            | 0      | 1896  | 70    |
| 0    | 0            | 0      | 754   | 43    |
| 0    | 0            | 0      | 252   | 1     |
| 0    | 0            | 0      | 502   | 42    |
| 0    | 0            | 0      | 45    | 0     |
| 0    | 0            | 0      | 19    | 0     |
| 0    | 0            | 0      | 19    | 0     |
| 3    | 0            | 0      | 1078  | 27    |
| 3    | 0            | 0      | 821   | 27    |
| 0    | 0            | 0      | 257   | 0     |
| 123  | 0            | -21    | 35237 | 16    |
| 107  | 0            | -21    | 33594 | 15    |
| 107  | 0            | -21    | 33594 | 15    |
| 0    | 0            | 0      | 966   | 0     |
| 0    | 0            | 0      | 966   | 0     |
| 0    | 0            | 0      | 647   | 1     |
| 0    | 0            | 0      | 647   | 1     |
| 16   | 0            | 0      | 30    | 0     |
| 16   | 0            | 0      | 30    | 0     |
| -62  | -114         | 0      | 25435 | 243   |
| -62  | -114         | 0      | 25836 | 124   |
| -62  | -114         | 0      | 25836 | 124   |
| 0    | 0            | 0      | 405   | 55    |
| 0    | 0            | 0      | 405   | 55    |
| 0    | 0            | 0      | -557  | 50    |
| 0    | 0            | 0      | -557  | 50    |
| 0    | 0            | 0      | -249  | 15    |
| 0    | 0            | 0      | -249  | 15    |

## 2020年工业企业主要经济

| 分 组                  |      |             |      |
|----------------------|------|-------------|------|
|                      | 利息收入 | 资产减值<br>损 失 | 其他收益 |
| 汽车制造业                | 291  | -249        | 10   |
| 改装汽车制造               | 287  | -260        | 0    |
| 汽车车身、挂车制造            | 0    | 0           | 0    |
| 汽车零部件及配件制造           | 3    | 11          | 10   |
| 铁路、船舶、航空航天和其他运输设备制造业 | -428 | 0           | 0    |
| 船舶及相关装置制造            | -428 | 0           | 0    |
| 金属船舶制造               | -428 | 0           | 0    |
| 海洋工程装备制造             | 0    | 0           | 0    |
| 电气机械和器材制造业           | -7   | 155         | 10   |
| 输配电及控制设备制造           | -7   | 0           | 0    |
| 电力电子元器件制造            | -7   | 0           | 0    |
| 电线、电缆、光缆及电工器材制造      | 0    | 155         | 10   |
| 电线、电缆制造              | 0    | 155         | 10   |
| 废弃资源综合利用业            | 0    | 0           | 0    |
| 非金属废料和碎屑加工处理         | 0    | 0           | 0    |
| 电力、热力、燃气及水生产和供应业     | 530  | 1164        | 2542 |
| 电力、热力生产和供应业          | 528  | 1164        | 2540 |
| 电力生产                 | 515  | 1164        | 2529 |
| 火力发电                 | 5    | 1153        | 480  |
| 热电联产                 | 0    | 0           | 0    |
| 风力发电                 | 514  | 0           | 1507 |
| 生物质能发电               | -4   | 11          | 542  |
| 热力生产和供应              | 13   | 0           | 11   |
| 燃气生产和供应业             | 0    | 0           | 0    |
| 燃气生产和供应业             | 0    | 0           | 0    |
| 天然气生产和供应业            | 0    | 0           | 0    |
| 水的生产和供应业             | 2    | 0           | 2    |
| 自来水生产和供应             | 2    | 0           | 2    |

## 指标（按大中小类行业分类）

单位：万元

| 投资收益 | 公允价值<br>变动收益 | 资产处置收益 | 营业利润   | 营业外收入 |
|------|--------------|--------|--------|-------|
| 94   | 0            | 1      | 13679  | 8341  |
| 94   | 0            | 0      | 9991   | 848   |
| 0    | 0            | 0      | 624    | 130   |
| 0    | 0            | 1      | 3064   | 7363  |
| 0    | 0            | 0      | 1019   | 134   |
| 0    | 0            | 0      | 1019   | 134   |
| 0    | 0            | 0      | 1193   | 134   |
| 0    | 0            | 0      | -175   | 0     |
| 0    | 0            | 0      | 1593   | 77    |
| 0    | 0            | 0      | 1166   | 74    |
| 0    | 0            | 0      | 1166   | 74    |
| 0    | 0            | 0      | 427    | 3     |
| 0    | 0            | 0      | 427    | 3     |
| 0    | 0            | 0      | -13    | 2     |
| 0    | 0            | 0      | -13    | 2     |
| 345  | 0            | -4     | 6941   | 9915  |
| 0    | 0            | -4     | 6515   | 9820  |
| 0    | 0            | -4     | 17708  | 696   |
| 0    | 0            | -4     | 9233   | 14    |
| 0    | 0            | 0      | 178    | 6     |
| 0    | 0            | -1     | 9404   | 676   |
| 0    | 0            | 0      | -1108  | 0     |
| 0    | 0            | 0      | -11194 | 9124  |
| 320  | 0            | 0      | 401    | 0     |
| 320  | 0            | 0      | 401    | 0     |
| 320  | 0            | 0      | 401    | 0     |
| 25   | 0            | 0      | 25     | 94    |
| 25   | 0            | 0      | 25     | 94    |

## 2020年工业企业主要经济

| 分 组           | 营业外支出 | 利润总额   | 所得税费用 |
|---------------|-------|--------|-------|
| 总计            | 14112 | 138981 | 20842 |
| 采矿业           | 1189  | 5214   | 2829  |
| 有色金属矿采选业      | 1189  | 5214   | 2829  |
| 贵金属矿采选        | 1189  | 5214   | 2829  |
| 金矿采选          | 1189  | 5214   | 2829  |
| 制造业           | 12767 | 117069 | 14336 |
| 农副食品加工业       | 4827  | 6843   | 1     |
| 饲料加工          | 6     | -87    | 0     |
| 其他饲料加工        | 6     | -87    | 0     |
| 屠宰及肉类加工       | 42    | 3298   | 1     |
| 牲畜屠宰          | 6     | 881    | 0     |
| 禽类屠宰          | 35    | 2417   | 1     |
| 水产品加工         | 4752  | 4071   | 0     |
| 水产品冷冻加工       | 4752  | 4071   | 0     |
| 蔬菜、菌类、水果和坚果加工 | 27    | -440   | 0     |
| 蔬菜加工          | 0     | 168    | 0     |
| 水果和坚果加工       | 27    | -608   | 0     |
| 食品制造业         | 892   | 3002   | 103   |
| 糖果、巧克力及蜜饯制造   | 5     | 185    | 46    |
| 糖果、巧克力制造      | 5     | 185    | 46    |
| 方便食品制造        | 857   | 1338   | 0     |
| 其他方便食品制造      | 857   | 1338   | 0     |
| 罐头食品制造        | 27    | 1024   | 0     |
| 水产品罐头制造       | 27    | 1024   | 0     |
| 调味品、发酵制品制造    | 1     | 124    | 7     |
| 酱油、食醋及类似制品制造  | 1     | 124    | 7     |
| 其他食品制造        | 2     | 332    | 50    |
| 食品及饲料添加剂制造    | 2     | 332    | 50    |
| 酒、饮料和精制茶制造业   | 197   | -2188  | -427  |
| 酒的制造          | 197   | -2188  | -427  |

## 指标（按大中小类行业分类）

单位：万元

| 应付职工薪酬 | 应交增值税 | 平均用工<br>人数（万人） | 期末用工<br>人数（万人） |
|--------|-------|----------------|----------------|
| 221341 | 65084 | 24441          | 24486          |
| 22309  | 517   | 1975           | 1961           |
| 22309  | 517   | 1975           | 1961           |
| 22309  | 517   | 1975           | 1961           |
| 22309  | 517   | 1975           | 1961           |
| 183677 | 56222 | 21225          | 21247          |
| 12760  | 246   | 1487           | 1567           |
| 176    | 0     | 24             | 39             |
| 176    | 0     | 24             | 39             |
| 7930   | 0     | 1007           | 1099           |
| 678    | 0     | 77             | 79             |
| 7252   | 0     | 930            | 1020           |
| 4018   | 229   | 300            | 270            |
| 4018   | 229   | 300            | 270            |
| 637    | 17    | 156            | 159            |
| 106    | 0     | 27             | 27             |
| 531    | 17    | 129            | 132            |
| 13744  | 2989  | 2025           | 1961           |
| 819    | 14    | 145            | 133            |
| 819    | 14    | 145            | 133            |
| 4753   | 1781  | 675            | 671            |
| 4753   | 1781  | 675            | 671            |
| 7170   | 1072  | 1052           | 1006           |
| 7170   | 1072  | 1052           | 1006           |
| 333    | 100   | 64             | 61             |
| 333    | 100   | 64             | 61             |
| 668    | 22    | 89             | 90             |
| 668    | 22    | 89             | 90             |
| 3730   | 521   | 575            | 536            |
| 3730   | 521   | 575            | 536            |

## 2020年工业企业主要经济

| 分 组               | 营业外支出 | 利润总额  | 所得税费用 |
|-------------------|-------|-------|-------|
| 白酒制造              | 5     | 75    | 19    |
| 葡萄酒制造             | 192   | -2263 | -446  |
| 纺织业               | 4     | -223  | 0     |
| 棉纺织及印染精加工         | 0     | 151   | 0     |
| 棉印染精加工            | 0     | 151   | 0     |
| 毛纺织及染整精加工         | 1     | -479  | 0     |
| 毛染整精加工            | 1     | -479  | 0     |
| 针织或钩针编织物及其制品制造    | 2     | 105   | 0     |
| 针织或钩针编织物印染精加工     | 2     | 105   | 0     |
| 纺织服装、服饰业          | 30    | -853  | 0     |
| 针织或钩针编织服装制造       | 30    | -853  | 0     |
| 其他针织或钩针编织服装制造     | 30    | -853  | 0     |
| 木材加工和木、竹、藤、棕、草制品业 | 125   | -872  | 152   |
| 人造板制造             | 43    | -957  | 148   |
| 胶合板制造             | 0     | -1641 | 0     |
| 其他人造板制造           | 43    | 684   | 148   |
| 木质制品制造            | 82    | 86    | 4     |
| 建筑用木料及木材组件加工      | 79    | 149   | 4     |
| 软木制品及其他木制品制造      | 3     | -64   | 0     |
| 造纸和纸制品业           | 21    | -514  | 0     |
| 纸制品制造             | 21    | -514  | 0     |
| 纸和纸板容器制造          | 0     | -80   | 0     |
| 其他纸制品制造           | 21    | -434  | 0     |
| 化学原料和化学制品制造业      | 528   | 15007 | 2434  |
| 涂料、油墨、颜料及类似产品制造   | 70    | 4520  | 291   |
| 工业颜料制造            | 28    | 1528  | 0     |
| 染料制造              | 42    | 2993  | 291   |
| 合成材料制造            | 9     | 550   | 61    |
| 初级形态塑料及合成树脂制造     | 9     | 550   | 61    |
| 专用化学产品制造          | 450   | 9937  | 2082  |



## 指标（按大中小类行业分类）

单位：万元

| 应付职工薪酬 | 应交增值税 | 平均用工<br>人数（万人） | 期末用工<br>人数（万人） |
|--------|-------|----------------|----------------|
| 339    | 76    | 114            | 114            |
| 3391   | 444   | 461            | 422            |
| 1569   | 177   | 398            | 393            |
| 747    | 80    | 185            | 178            |
| 747    | 80    | 185            | 178            |
| 493    | 55    | 126            | 128            |
| 493    | 55    | 126            | 128            |
| 329    | 42    | 87             | 87             |
| 329    | 42    | 87             | 87             |
| 1594   | 396   | 599            | 619            |
| 1594   | 396   | 599            | 619            |
| 1594   | 396   | 599            | 619            |
| 3927   | 968   | 548            | 562            |
| 2435   | 320   | 335            | 335            |
| 175    | 13    | 36             | 36             |
| 2260   | 307   | 299            | 299            |
| 1492   | 647   | 213            | 227            |
| 933    | 647   | 140            | 147            |
| 559    | 0     | 73             | 80             |
| 1077   | 22    | 165            | 165            |
| 1077   | 22    | 165            | 165            |
| 286    | 22    | 66             | 66             |
| 790    | 0     | 99             | 99             |
| 10676  | 6315  | 1562           | 1579           |
| 4624   | 2158  | 712            | 719            |
| 757    | 272   | 210            | 212            |
| 3867   | 1886  | 502            | 507            |
| 582    | 63    | 83             | 83             |
| 582    | 63    | 83             | 83             |
| 5470   | 4094  | 767            | 777            |

## 2020年工业企业主要经济

| 分 组             | 营业外支出 | 利润总额  | 所得税费用 |
|-----------------|-------|-------|-------|
| 化学试剂和助剂制造       | 10    | -583  | 0     |
| 专项化学用品制造        | 408   | 6631  | 1153  |
| 环境污染处理专用药剂材料制造  | 31    | 3889  | 929   |
| 医药制造业           | 4072  | 2049  | 649   |
| 化学药品制剂制造        | 4072  | 2049  | 649   |
| 橡胶和塑料制品业        | 6     | 11    | 3     |
| 塑料制品业           | 6     | 11    | 3     |
| 日用塑料制品制造        | 6     | 22    | 3     |
| 塑料零件及其他塑料制品制造   | 0     | -11   | 0     |
| 非金属矿物制品业        | 652   | 759   | 2106  |
| 水泥、石灰和石膏制造      | 92    | 6276  | 2005  |
| 水泥制造            | 92    | 6276  | 2005  |
| 石膏、水泥制品及类似制品制造  | 2     | -160  | 0     |
| 水泥制品制造          | 2     | 17    | 0     |
| 轻质建筑材料制造        | 0     | -177  | 0     |
| 砖瓦、石材等建筑材料制造    | 34    | 977   | 0     |
| 粘土砖瓦及建筑砌块制造     | 1     | 330   | 0     |
| 建筑用石加工          | 29    | 52    | 0     |
| 其他建筑材料制造        | 3     | 595   | 0     |
| 陶瓷制品制造          | 521   | -6418 | 16    |
| 建筑陶瓷制品制造        | 517   | -6636 | 0     |
| 卫生陶瓷制品制造        | 3     | 218   | 16    |
| 耐火材料制品制造        | 1     | -217  | 0     |
| 耐火陶瓷制品及其他耐火材料制造 | 1     | -217  | 0     |
| 石墨及其他非金属矿物制品制造  | 3     | 301   | 85    |
| 其他非金属矿物制品制造     | 3     | 301   | 85    |
| 有色金属冶炼和压延加工业    | 32    | 7702  | 413   |
| 贵金属冶炼           | 0     | 4132  | 357   |
| 金冶炼             | 0     | 4132  | 357   |
| 有色金属合金制造        | 16    | 3394  | 56    |

## 指标（按大中小类行业分类）

单位：万元

| 应付职工薪酬 | 应交增值税 | 平均用工<br>人数（万人） | 期末用工<br>人数（万人） |
|--------|-------|----------------|----------------|
| 800    | 102   | 143            | 148            |
| 3308   | 3190  | 483            | 487            |
| 1362   | 802   | 141            | 142            |
| 12199  | 12786 | 1029           | 1094           |
| 12199  | 12786 | 1029           | 1094           |
| 209    | 167   | 106            | 106            |
| 209    | 167   | 106            | 106            |
| 29     | 1     | 60             | 60             |
| 180    | 166   | 46             | 46             |
| 13073  | 7903  | 2181           | 1940           |
| 5612   | 3519  | 853            | 860            |
| 5612   | 3519  | 853            | 860            |
| 1740   | 1271  | 317            | 330            |
| 1193   | 901   | 242            | 244            |
| 547    | 371   | 75             | 86             |
| 2200   | 585   | 501            | 515            |
| 394    | 350   | 82             | 82             |
| 1401   | 125   | 354            | 369            |
| 405    | 111   | 65             | 64             |
| 2387   | 1891  | 338            | 69             |
| 1842   | 1517  | 273            | 4              |
| 545    | 374   | 65             | 65             |
| 24     | 442   | 7              | 0              |
| 24     | 442   | 7              | 0              |
| 1111   | 194   | 165            | 166            |
| 1111   | 194   | 165            | 166            |
| 7684   | 1888  | 812            | 806            |
| 4596   | 687   | 356            | 356            |
| 4596   | 687   | 356            | 356            |
| 2101   | 922   | 341            | 339            |

## 2020年工业企业主要经济

| 分 组                   | 营业外支出 | 利润总额  | 所得税费用 |
|-----------------------|-------|-------|-------|
| 有色金属压延加工              | 15    | 176   | 0     |
| 铜压延加工                 | 15    | 176   | 0     |
| 金属制品业                 | 8     | 1958  | 137   |
| 结构性金属制品制造             | 3     | 794   | 3     |
| 金属结构制造                | 3     | 250   | 3     |
| 金属门窗制造                | 0     | 544   | 0     |
| 金属表面处理及热处理加工          | 1     | 44    | 1     |
| 金属制日用品制造              | 0     | 19    | 42    |
| 金属制餐具和器皿制造            | 0     | 19    | 42    |
| 铸造及其他金属制品制造           | 4     | 1101  | 92    |
| 黑色金属铸造                | 4     | 844   | 92    |
| 锻件及粉末冶金制品制造           | 0     | 257   | 0     |
| 通用设备制造业               | 160   | 35093 | 5411  |
| 锅炉及原动设备制造             | 135   | 33473 | 4960  |
| 风能原动设备制造              | 135   | 33473 | 4960  |
| 金属加工机械制造              | 0     | 966   | 338   |
| 金属切割及焊接设备制造           | 0     | 966   | 338   |
| 泵、阀门、压缩机及类似机械制造       | 25    | 624   | 105   |
| 阀门和旋塞制造               | 25    | 624   | 105   |
| 通用零部件制造               | 0     | 30    | 8     |
| 机械零部件加工               | 0     | 30    | 8     |
| 专用设备制造业               | 244   | 25435 | 369   |
| 采矿、冶金、建筑专用设备制造        | 165   | 25795 | 369   |
| 石油钻采专用设备制造            | 165   | 25795 | 369   |
| 化工、木材、非金属加工专用设备制造     | 0     | 459   | 0     |
| 炼油、化工生产专用设备制造         | 0     | 459   | 0     |
| 纺织、服装和皮革加工专用设备制造      | 2     | -509  | 0     |
| 洗涤机械制造                | 2     | -509  | 0     |
| 环保、邮政、社会公共服务及其他专用设备制造 | 77    | -311  | 0     |
| 其他专用设备制造              | 77    | -311  | 0     |

## 指标（按大中小类行业分类）

单位：万元

| 应付职工薪酬 | 应交增值税 | 平均用工<br>人数（万人） | 期末用工<br>人数（万人） |
|--------|-------|----------------|----------------|
| 987    | 278   | 115            | 111            |
| 987    | 278   | 115            | 111            |
| 6595   | 1126  | 841            | 840            |
| 2644   | 445   | 277            | 277            |
| 1294   | 237   | 223            | 223            |
| 1350   | 208   | 54             | 54             |
| 389    | 101   | 64             | 64             |
| 2374   | 213   | 296            | 286            |
| 2374   | 213   | 296            | 286            |
| 1188   | 366   | 204            | 213            |
| 852    | 182   | 147            | 149            |
| 336    | 185   | 57             | 64             |
| 16527  | 8125  | 2032           | 2129           |
| 10674  | 6599  | 1124           | 1224           |
| 10674  | 6599  | 1124           | 1224           |
| 1052   | 963   | 177            | 177            |
| 1052   | 963   | 177            | 177            |
| 4452   | 547   | 649            | 646            |
| 4452   | 547   | 649            | 646            |
| 348    | 16    | 82             | 82             |
| 348    | 16    | 82             | 82             |
| 31790  | 2552  | 2161           | 2230           |
| 30311  | 2336  | 1910           | 1978           |
| 30311  | 2336  | 1910           | 1978           |
| 459    | 160   | 76             | 75             |
| 459    | 160   | 76             | 75             |
| 807    | 39    | 150            | 149            |
| 807    | 39    | 150            | 149            |
| 213    | 17    | 25             | 28             |
| 213    | 17    | 25             | 28             |

## 2020年工业企业主要经济

| 分 组                  | 营业外支出 | 利润总额  | 所得税费用 |
|----------------------|-------|-------|-------|
| 汽车制造业                | 705   | 21315 | 2822  |
| 改装汽车制造               | 570   | 10269 | 1666  |
| 汽车车身、挂车制造            | 57    | 698   | 26    |
| 汽车零部件及配件制造           | 79    | 10348 | 1131  |
| 铁路、船舶、航空航天和其他运输设备制造业 | 201   | 951   | 0     |
| 船舶及相关装置制造            | 201   | 951   | 0     |
| 金属船舶制造               | 201   | 1126  | 0     |
| 海洋工程装备制造             | 0     | -175  | 0     |
| 电气机械和器材制造业           | 64    | 1606  | 164   |
| 输配电及控制设备制造           | 1     | 1239  | 164   |
| 电力电子元器件制造            | 1     | 1239  | 164   |
| 电线、电缆、光缆及电工器材制造      | 63    | 367   | 0     |
| 电线、电缆制造              | 63    | 367   | 0     |
| 废弃资源综合利用业            | 1     | -11   | 0     |
| 非金属废料和碎屑加工处理         | 1     | -11   | 0     |
| 电力、热力、燃气及水生产和供应业     | 157   | 16699 | 3677  |
| 电力、热力生产和供应业          | 86    | 16249 | 3559  |
| 电力生产                 | 75    | 18329 | 3559  |
| 火力发电                 | 42    | 9206  | 1377  |
| 热电联产                 | 0     | 184   | 0     |
| 风力发电                 | 8     | 10072 | 2182  |
| 生物质能发电               | 24    | -1132 | 0     |
| 热力生产和供应              | 11    | -2081 | 0     |
| 燃气生产和供应业             | 11    | 390   | 10    |
| 燃气生产和供应业             | 11    | 390   | 10    |
| 天然气生产和供应业            | 11    | 390   | 10    |
| 水的生产和供应业             | 60    | 60    | 108   |
| 自来水生产和供应             | 60    | 60    | 108   |

## 指标（按大中小类行业分类）

单位：万元

| 应付职工薪酬 | 应交增值税 | 平均用工<br>人数（万人） | 期末用工<br>人数（万人） |
|--------|-------|----------------|----------------|
| 25142  | 7592  | 2207           | 2202           |
| 16551  | 2877  | 1009           | 1004           |
| 2405   | 954   | 393            | 381            |
| 6186   | 3761  | 805            | 817            |
| 16278  | 2046  | 1705           | 1733           |
| 16278  | 2046  | 1705           | 1733           |
| 15894  | 1925  | 1675           | 1701           |
| 384    | 122   | 30             | 32             |
| 5011   | 348   | 766            | 759            |
| 3598   | 214   | 533            | 532            |
| 3598   | 214   | 533            | 532            |
| 1414   | 134   | 233            | 227            |
| 1414   | 134   | 233            | 227            |
| 94     | 56    | 26             | 26             |
| 94     | 56    | 26             | 26             |
| 15355  | 8345  | 1241           | 1278           |
| 13507  | 7862  | 985            | 1029           |
| 12326  | 7813  | 750            | 755            |
| 9428   | 4538  | 410            | 409            |
| 845    | 0     | 158            | 158            |
| 1180   | 3139  | 59             | 60             |
| 873    | 136   | 123            | 128            |
| 1181   | 49    | 235            | 274            |
| 562    | 272   | 126            | 122            |
| 562    | 272   | 126            | 122            |
| 562    | 272   | 126            | 122            |
| 1286   | 212   | 130            | 127            |
| 1286   | 212   | 130            | 127            |

## 2020年工业企业主要经济

| 分 组           | 从业人员期末<br>人数（万人） | 从业人员平均<br>人数（万人） | 亏损企业<br>亏损总额 |
|---------------|------------------|------------------|--------------|
| 总计            | 22437            | 22539            | 37364        |
| 采矿业           | 1835             | 1838             | 13919        |
| 有色金属矿采选业      | 1835             | 1838             | 13919        |
| 贵金属矿采选        | 1835             | 1838             | 13919        |
| 金矿采选          | 1835             | 1838             | 13919        |
| 制造业           | 19324            | 19498            | 19778        |
| 农副食品加工业       | 1437             | 1444             | 694          |
| 饲料加工          | 39               | 25               | 87           |
| 其他饲料加工        | 39               | 25               | 87           |
| 屠宰及肉类加工       | 969              | 957              | 0            |
| 牲畜屠宰          | 79               | 77               | 0            |
| 禽类屠宰          | 890              | 880              | 0            |
| 水产品加工         | 270              | 300              | 0            |
| 水产品冷冻加工       | 270              | 300              | 0            |
| 蔬菜、菌类、水果和坚果加工 | 159              | 162              | 608          |
| 蔬菜加工          | 27               | 27               | 0            |
| 水果和坚果加工       | 132              | 135              | 608          |
| 食品制造业         | 1961             | 2020             | 0            |
| 糖果、巧克力及蜜饯制造   | 133              | 145              | 0            |
| 糖果、巧克力制造      | 133              | 145              | 0            |
| 方便食品制造        | 671              | 673              | 0            |
| 其他方便食品制造      | 671              | 673              | 0            |
| 罐头食品制造        | 1006             | 1052             | 0            |
| 水产品罐头制造       | 1006             | 1052             | 0            |
| 调味品、发酵制品制造    | 61               | 61               | 0            |
| 酱油、食醋及类似制品制造  | 61               | 61               | 0            |
| 其他食品制造        | 90               | 89               | 0            |
| 食品及饲料添加剂制造    | 90               | 89               | 0            |
| 酒、饮料和精制茶制造业   | 528              | 576              | 2322         |
| 酒的制造          | 528              | 576              | 2322         |



## 指标（按大中小类行业分类）

单位：万元

| 利税总额   | 应交税金<br>及 附 加 | 营业收入<br>利润率（%） | 资产负债率<br>（%） |
|--------|---------------|----------------|--------------|
| 228306 | 110166        | 5              | 63           |
| 12839  | 10454         | 4              | 74           |
| 12839  | 10454         | 4              | 74           |
| 12839  | 10454         | 4              | 74           |
| 12839  | 10454         | 4              | 74           |
| 188106 | 85373         | 5              | 64           |
| 7367   | 526           | 3              | 60           |
| -83    | 4             | -2             | 71           |
| -83    | 4             | -2             | 71           |
| 3505   | 208           | 3              | 47           |
| 912    | 31            | 2              | 37           |
| 2593   | 177           | 4              | 48           |
| 4349   | 279           | 7              | 65           |
| 4349   | 279           | 7              | 65           |
| -405   | 35            | -2             | 76           |
| 175    | 7             | 2              | 59           |
| -580   | 28            | -4             | 84           |
| 6620   | 3722          | 3              | 69           |
| 233    | 94            | 3              | 62           |
| 233    | 94            | 3              | 62           |
| 3344   | 2007          | 3              | 51           |
| 3344   | 2007          | 3              | 51           |
| 2381   | 1357          | 3              | 77           |
| 2381   | 1357          | 3              | 77           |
| 236    | 119           | 5              | 21           |
| 236    | 119           | 5              | 21           |
| 427    | 145           | 6              | 25           |
| 427    | 145           | 6              | 25           |
| 1408   | 3169          | -8             | 50           |
| 1408   | 3169          | -8             | 50           |

## 2020年工业企业主要经济

| 分 组               | 从业人员期末<br>人数（万人） | 从业人员平均<br>人数（万人） | 亏损企业<br>亏损总额 |
|-------------------|------------------|------------------|--------------|
| 白酒制造              | 114              | 114              | 0            |
| 葡萄酒制造             | 414              | 462              | 2322         |
| 纺织业               | 393              | 395              | 479          |
| 棉纺织及印染精加工         | 178              | 178              | 0            |
| 棉印染精加工            | 178              | 178              | 0            |
| 毛纺织及染整精加工         | 128              | 130              | 479          |
| 毛染整精加工            | 128              | 130              | 479          |
| 针织或钩针编织物及其制品制造    | 87               | 87               | 0            |
| 针织或钩针编织物印染精加工     | 87               | 87               | 0            |
| 纺织服装、服饰业          | 620              | 589              | 853          |
| 针织或钩针编织服装制造       | 620              | 589              | 853          |
| 其他针织或钩针编织服装制造     | 620              | 589              | 853          |
| 木材加工和木、竹、藤、棕、草制品业 | 565              | 556              | 1705         |
| 人造板制造             | 338              | 336              | 1641         |
| 胶合板制造             | 36               | 36               | 1641         |
| 其他人造板制造           | 302              | 300              | 0            |
| 木质制品制造            | 227              | 220              | 64           |
| 建筑用木料及木材组件加工      | 147              | 147              | 0            |
| 软木制品及其他木制品制造      | 80               | 73               | 64           |
| 造纸和纸制品业           | 165              | 165              | 514          |
| 纸制品制造             | 165              | 165              | 514          |
| 纸和纸板容器制造          | 66               | 66               | 80           |
| 其他纸制品制造           | 99               | 99               | 434          |
| 化学原料和化学制品制造业      | 1569             | 1565             | 583          |
| 涂料、油墨、颜料及类似产品制造   | 718              | 713              | 0            |
| 工业颜料制造            | 213              | 212              | 0            |
| 染料制造              | 505              | 501              | 0            |
| 合成材料制造            | 80               | 80               | 0            |
| 初级形态塑料及合成树脂制造     | 80               | 80               | 0            |
| 专用化学产品制造          | 771              | 772              | 583          |

## 指标（按大中小类行业分类）

单位：万元

| 利税总额  | 应交税金<br>及 附 加 | 营业收入<br>利润率（%） | 资产负债率<br>（%） |
|-------|---------------|----------------|--------------|
| 571   | 515           | 4              | 43           |
| 837   | 2654          | -9             | 51           |
| 59    | 282           | -1             | 85           |
| 289   | 137           | 2              | 81           |
| 289   | 137           | 2              | 81           |
| -401  | 78            | -6             | 91           |
| -401  | 78            | -6             | 91           |
| 172   | 67            | 3              | 83           |
| 172   | 67            | 3              | 83           |
| -299  | 553           | -5             | 95           |
| -299  | 553           | -5             | 95           |
| -299  | 553           | -5             | 95           |
| 237   | 1260          | -2             | 55           |
| -498  | 606           | -3             | 58           |
| -1627 | 13            | -18            | 119          |
| 1129  | 593           | 4              | 29           |
| 735   | 654           | 1              | 53           |
| 799   | 654           | 4              | 52           |
| -64   | 0             | -1             | 53           |
| -375  | 140           | -6             | 91           |
| -375  | 140           | -6             | 91           |
| -39   | 42            | -4             | 85           |
| -336  | 98            | -6             | 92           |
| 22598 | 10025         | 9              | 45           |
| 7325  | 3095          | 5              | 39           |
| 1905  | 378           | 6              | 51           |
| 5420  | 2718          | 5              | 37           |
| 669   | 180           | 8              | 20           |
| 669   | 180           | 8              | 20           |
| 14604 | 6749          | 13             | 56           |

## 2020年工业企业主要经济

| 分 组             | 从业人员期末<br>人数（万人） | 从业人员平均<br>人数（万人） | 亏损企业<br>亏损总额 |
|-----------------|------------------|------------------|--------------|
| 化学试剂和助剂制造       | 148              | 143              | 583          |
| 专项化学用品制造        | 481              | 488              | 0            |
| 环境污染处理专用药剂材料制造  | 142              | 141              | 0            |
| 医药制造业           | 1094             | 1082             | 0            |
| 化学药品制剂制造        | 1094             | 1082             | 0            |
| 橡胶和塑料制品业        | 106              | 106              | 11           |
| 塑料制品业           | 106              | 106              | 11           |
| 日用塑料制品制造        | 60               | 60               | 0            |
| 塑料零件及其他塑料制品制造   | 46               | 46               | 11           |
| 非金属矿物制品业        | 1941             | 2186             | 10460        |
| 水泥、石灰和石膏制造      | 860              | 856              | 2761         |
| 水泥制造            | 860              | 856              | 2761         |
| 石膏、水泥制品及类似制品制造  | 330              | 319              | 806          |
| 水泥制品制造          | 244              | 244              | 629          |
| 轻质建筑材料制造        | 86               | 75               | 177          |
| 砖瓦、石材等建筑材料制造    | 515              | 500              | 0            |
| 粘土砖瓦及建筑砌块制造     | 82               | 82               | 0            |
| 建筑用石加工          | 369              | 354              | 0            |
| 其他建筑材料制造        | 64               | 64               | 0            |
| 陶瓷制品制造          | 69               | 338              | 6636         |
| 建筑陶瓷制品制造        | 4                | 273              | 6636         |
| 卫生陶瓷制品制造        | 65               | 65               | 0            |
| 耐火材料制品制造        | 0                | 8                | 217          |
| 耐火陶瓷制品及其他耐火材料制造 | 0                | 8                | 217          |
| 石墨及其他非金属矿物制品制造  | 167              | 165              | 39           |
| 其他非金属矿物制品制造     | 167              | 165              | 39           |
| 有色金属冶炼和压延加工业    | 812              | 818              | 0            |
| 贵金属冶炼           | 362              | 362              | 0            |
| 金冶炼             | 362              | 362              | 0            |
| 有色金属合金制造        | 339              | 341              | 0            |

## 指标（按大中小类行业分类）

单位：万元

| 利税总额  | 应交税金<br>及 附 加 | 营业收入<br>利润率（%） | 资产负债率<br>（%） |
|-------|---------------|----------------|--------------|
| -454  | 129           | -15            | 91           |
| 10251 | 4772          | 14             | 61           |
| 4807  | 1848          | 16             | 19           |
| 16739 | 15338         | 1              | 65           |
| 16739 | 15338         | 1              | 65           |
| 216   | 208           | 0              | 61           |
| 216   | 208           | 0              | 61           |
| 35    | 16            | 1              | 33           |
| 182   | 193           | 0              | 93           |
| 10852 | 12198         | 0              | 68           |
| 10752 | 6480          | 5              | 82           |
| 10752 | 6480          | 5              | 82           |
| 1335  | 1495          | 0              | 90           |
| 1086  | 1069          | 0              | 92           |
| 249   | 426           | -4             | 78           |
| 1794  | 817           | 4              | 73           |
| 761   | 431           | 5              | 37           |
| 267   | 216           | 0              | 79           |
| 766   | 171           | 11             | 74           |
| -3914 | 2520          | -28            | 24           |
| -4551 | 2086          | -33            | 24           |
| 637   | 435           | 7              | 18           |
| 339   | 556           | -32            | 80           |
| 339   | 556           | -32            | 80           |
| 547   | 330           | 2              | 62           |
| 547   | 330           | 2              | 62           |
| 9979  | 2689          | 4              | 54           |
| 5004  | 1229          | 4              | 68           |
| 5004  | 1229          | 4              | 68           |
| 4472  | 1134          | 9              | 23           |

## 2020年工业企业主要经济

| 分 组                   | 从业人员期末<br>人数（万人） | 从业人员平均<br>人数（万人） | 亏损企业<br>亏损总额 |
|-----------------------|------------------|------------------|--------------|
| 有色金属压延加工              | 111              | 115              | 0            |
| 铜压延加工                 | 111              | 115              | 0            |
| 金属制品业                 | 840              | 841              | 0            |
| 结构性金属制品制造             | 277              | 277              | 0            |
| 金属结构制造                | 223              | 223              | 0            |
| 金属门窗制造                | 54               | 54               | 0            |
| 金属表面处理及热处理加工          | 64               | 64               | 0            |
| 金属制日用品制造              | 286              | 296              | 0            |
| 金属制餐具和器皿制造            | 286              | 296              | 0            |
| 铸造及其他金属制品制造           | 213              | 204              | 0            |
| 黑色金属铸造                | 149              | 147              | 0            |
| 锻件及粉末冶金制品制造           | 64               | 57               | 0            |
| 通用设备制造业               | 1368             | 1333             | 0            |
| 锅炉及原动设备制造             | 481              | 438              | 0            |
| 风能原动设备制造              | 481              | 438              | 0            |
| 金属加工机械制造              | 177              | 177              | 0            |
| 金属切割及焊接设备制造           | 177              | 177              | 0            |
| 泵、阀门、压缩机及类似机械制造       | 628              | 636              | 0            |
| 阀门和旋塞制造               | 628              | 636              | 0            |
| 通用零部件制造               | 82               | 82               | 0            |
| 机械零部件加工               | 82               | 82               | 0            |
| 专用设备制造业               | 2210             | 2132             | 820          |
| 采矿、冶金、建筑专用设备制造        | 1958             | 1883             | 0            |
| 石油钻采专用设备制造            | 1958             | 1883             | 0            |
| 化工、木材、非金属加工专用设备制造     | 75               | 75               | 0            |
| 炼油、化工生产专用设备制造         | 75               | 75               | 0            |
| 纺织、服装和皮革加工专用设备制造      | 149              | 149              | 509          |
| 洗涤机械制造                | 149              | 149              | 509          |
| 环保、邮政、社会公共服务及其他专用设备制造 | 28               | 25               | 311          |
| 其他专用设备制造              | 28               | 25               | 311          |

## 指标（按大中小类行业分类）

单位：万元

| 利税总额  | 应交税金<br>及 附 加 | 营业收入<br>利润率（%） | 资产负债率<br>（%） |
|-------|---------------|----------------|--------------|
| 503   | 326           | 0              | 104          |
| 503   | 326           | 0              | 104          |
| 3328  | 1507          | 4              | 69           |
| 1329  | 537           | 4              | 74           |
| 520   | 272           | 2              | 71           |
| 809   | 265           | 9              | 86           |
| 158   | 114           | 1              | 50           |
| 271   | 294           | 0              | 69           |
| 271   | 294           | 0              | 69           |
| 1571  | 562           | 7              | 57           |
| 1103  | 351           | 9              | 53           |
| 468   | 211           | 5              | 74           |
| 44528 | 14847         | 12             | 54           |
| 41014 | 12501         | 13             | 55           |
| 41014 | 12501         | 13             | 55           |
| 2057  | 1429          | 7              | 4            |
| 2057  | 1429          | 7              | 4            |
| 1391  | 872           | 4              | 43           |
| 1391  | 872           | 4              | 43           |
| 66    | 44            | 0              | 89           |
| 66    | 44            | 0              | 89           |
| 28893 | 3827          | 10             | 55           |
| 28967 | 3541          | 10             | 54           |
| 28967 | 3541          | 10             | 54           |
| 639   | 179           | 14             | 79           |
| 639   | 179           | 14             | 79           |
| -430  | 79            | -26            | 146          |
| -430  | 79            | -26            | 146          |
| -283  | 28            | -10            | 47           |
| -283  | 28            | -10            | 47           |

## 2020年工业企业主要经济

| 分 组                  | 从业人员期末<br>人数（万人） | 从业人员平均<br>人数（万人） | 亏损企业<br>亏损总额 |
|----------------------|------------------|------------------|--------------|
| 汽车制造业                | 2202             | 2199             | 1123         |
| 改装汽车制造               | 1002             | 1007             | 0            |
| 汽车车身、挂车制造            | 381              | 392              | 128          |
| 汽车零部件及配件制造           | 819              | 800              | 995          |
| 铁路、船舶、航空航天和其他运输设备制造业 | 733              | 705              | 175          |
| 船舶及相关装置制造            | 733              | 705              | 175          |
| 金属船舶制造               | 701              | 675              | 0            |
| 海洋工程装备制造             | 32               | 30               | 175          |
| 电气机械和器材制造业           | 754              | 760              | 30           |
| 输配电及控制设备制造           | 527              | 527              | 20           |
| 电力电子元器件制造            | 527              | 527              | 20           |
| 电线、电缆、光缆及电工器材制造      | 227              | 233              | 10           |
| 电线、电缆制造              | 227              | 233              | 10           |
| 废弃资源综合利用业            | 26               | 26               | 11           |
| 非金属废料和碎屑加工处理         | 26               | 26               | 11           |
| 电力、热力、燃气及水生产和供应业     | 1278             | 1203             | 3667         |
| 电力、热力生产和供应业          | 1029             | 953              | 3212         |
| 电力生产                 | 755              | 718              | 1132         |
| 火力发电                 | 409              | 411              | 0            |
| 热电联产                 | 158              | 124              | 0            |
| 风力发电                 | 60               | 60               | 0            |
| 生物质能发电               | 128              | 123              | 1132         |
| 热力生产和供应              | 274              | 235              | 2081         |
| 燃气生产和供应业             | 122              | 123              | 0            |
| 燃气生产和供应业             | 122              | 123              | 0            |
| 天然气生产和供应业            | 122              | 123              | 0            |
| 水的生产和供应业             | 127              | 127              | 455          |
| 自来水生产和供应             | 127              | 127              | 455          |



## 指标（按大中小类行业分类）

单位：万元

| 利税总额  | 应交税金<br>及 附 加 | 营业收入<br>利润率（%） | 资产负债率<br>（%） |
|-------|---------------|----------------|--------------|
| 30680 | 12188         | 5              | 81           |
| 14010 | 5407          | 3              | 79           |
| 1810  | 1138          | 2              | 99           |
| 14861 | 5643          | 10             | 80           |
| 3183  | 2232          | 1              | 78           |
| 3183  | 2232          | 1              | 78           |
| 3236  | 2110          | 1              | 78           |
| -53   | 122           | -4             | 92           |
| 2040  | 599           | 4              | 52           |
| 1487  | 413           | 10             | 33           |
| 1487  | 413           | 10             | 33           |
| 553   | 186           | 1              | 68           |
| 553   | 186           | 1              | 68           |
| 53    | 64            | 0              | 139          |
| 53    | 64            | 0              | 139          |
| 27362 | 14340         | 7              | 46           |
| 26130 | 13441         | 8              | 53           |
| 28113 | 13343         | 11             | 40           |
| 15009 | 7181          | 8              | 37           |
| 389   | 206           | 1              | 112          |
| 13664 | 5774          | 38             | 23           |
| -949  | 183           | -24            | 81           |
| -1983 | 97            | -4             | 113          |
| 785   | 405           | 2              | 83           |
| 785   | 405           | 2              | 83           |
| 785   | 405           | 2              | 83           |
| 446   | 494           | 1              | 20           |
| 446   | 494           | 1              | 20           |

## 2020年工业企业主要经济

| 分 组           | 总资产贡献率<br>(%) | 人均营业收入<br>(万元/人) | 流动资产<br>周转率<br>(次/年) |
|---------------|---------------|------------------|----------------------|
| 总计            | 6             | 113              | 1                    |
| 采矿业           | 3             | 66               | 1                    |
| 有色金属矿采选业      | 3             | 66               | 1                    |
| 贵金属矿采选        | 3             | 66               | 1                    |
| 金矿采选          | 3             | 66               | 1                    |
| 制造业           | 7             | 113              | 1                    |
| 农副食品加工业       | 5             | 144              | 3                    |
| 饲料加工          | -11           | 201              | 8                    |
| 其他饲料加工        | -11           | 201              | 8                    |
| 屠宰及肉类加工       | 8             | 121              | 4                    |
| 牲畜屠宰          | 14            | 709              | 20                   |
| 禽类屠宰          | 8             | 72               | 2                    |
| 水产品加工         | 4             | 207              | 3                    |
| 水产品冷冻加工       | 4             | 207              | 3                    |
| 蔬菜、菌类、水果和坚果加工 | -4            | 159              | 3                    |
| 蔬菜加工          | 6             | 303              | 3                    |
| 水果和坚果加工       | -8            | 128              | 3                    |
| 食品制造业         | 5             | 45               | 1                    |
| 糖果、巧克力及蜜饯制造   | 6             | 43               | 1                    |
| 糖果、巧克力制造      | 6             | 43               | 1                    |
| 方便食品制造        | 13            | 64               | 3                    |
| 其他方便食品制造      | 13            | 64               | 3                    |
| 罐头食品制造        | 2             | 31               | 0                    |
| 水产品罐头制造       | 2             | 31               | 0                    |
| 调味品、发酵制品制造    | 13            | 39               | 2                    |
| 酱油、食醋及类似制品制造  | 13            | 39               | 2                    |
| 其他食品制造        | 8             | 58               | 2                    |
| 食品及饲料添加剂制造    | 8             | 58               | 2                    |
| 酒、饮料和精制茶制造业   | 3             | 46               | 1                    |
| 酒的制造          | 3             | 46               | 1                    |

## 指标（按大中小类行业分类）

单位：万元

| 每百元资产<br>实现的营业<br>收入(元) | 产成品存货<br>周转天数(天) | 应收账款<br>平均回收期(天) | 成本费用<br>利润率(%) |
|-------------------------|------------------|------------------|----------------|
| 61                      | 25               | 71               | 5              |
| 15                      | 6                | 55               | 5              |
| 15                      | 6                | 55               | 5              |
| 15                      | 6                | 55               | 5              |
| 15                      | 6                | 55               | 5              |
| 80                      | 28               | 74               | 5              |
| 113                     | 31               | 12               | 3              |
| 667                     | 0                | 0                | -2             |
| 667                     | 0                | 0                | -2             |
| 212                     | 17               | 7                | 3              |
| 851                     | 6                | 1                | 2              |
| 132                     | 26               | 11               | 4              |
| 51                      | 72               | 7                | 6              |
| 51                      | 72               | 7                | 6              |
| 264                     | 0                | 49               | -2             |
| 281                     | 0                | 74               | 2              |
| 257                     | 0                | 36               | -4             |
| 57                      | 17               | 51               | 4              |
| 119                     | 6                | 156              | 3              |
| 119                     | 6                | 156              | 3              |
| 154                     | 11               | 61               | 3              |
| 154                     | 11               | 61               | 3              |
| 28                      | 20               | 8                | 3              |
| 28                      | 20               | 8                | 3              |
| 133                     | 2                | 160              | 5              |
| 133                     | 2                | 160              | 5              |
| 82                      | 100              | 58               | 9              |
| 82                      | 100              | 58               | 9              |
| 31                      | 74               | -4               | -8             |
| 31                      | 74               | -4               | -8             |

## 2020年工业企业主要经济

| 分 组               | 总资产贡献率<br>(%) | 人均营业收入<br>(万元/人) | 流动资产<br>周转率<br>(次/年) |
|-------------------|---------------|------------------|----------------------|
| 白酒制造              | 9             | 18               | 1                    |
| 葡萄酒制造             | 2             | 53               | 1                    |
| 纺织业               | 1             | 49               | 1                    |
| 棉纺织及印染精加工         | 4             | 38               | 1                    |
| 棉印染精加工            | 4             | 38               | 1                    |
| 毛纺织及染整精加工         | -5            | 64               | 1                    |
| 毛染整精加工            | -5            | 64               | 1                    |
| 针织或钩针编织物及其制品制造    | 6             | 48               | 2                    |
| 针织或钩针编织物印染精加工     | 6             | 48               | 2                    |
| 纺织服装、服饰业          | 0             | 30               | 0                    |
| 针织或钩针编织服装制造       | 0             | 30               | 0                    |
| 其他针织或钩针编织服装制造     | 0             | 30               | 0                    |
| 木材加工和木、竹、藤、棕、草制品业 | 1             | 68               | 2                    |
| 人造板制造             | -4            | 85               | 4                    |
| 胶合板制造             | -42           | 257              | 3                    |
| 其他人造板制造           | 13            | 64               | 4                    |
| 木质制品制造            | 4             | 41               | 1                    |
| 建筑用木料及木材组件加工      | 72            | 27               | 4                    |
| 软木制品及其他木制品制造      | 0             | 69               | 1                    |
| 造纸和纸制品业           | 0             | 53               | 0                    |
| 纸制品制造             | 0             | 53               | 0                    |
| 纸和纸板容器制造          | -1            | 27               | 0                    |
| 其他纸制品制造           | 0             | 69               | 0                    |
| 化学原料和化学制品制造业      | 8             | 107              | 1                    |
| 涂料、油墨、颜料及类似产品制造   | 5             | 119              | 1                    |
| 工业颜料制造            | 6             | 123              | 1                    |
| 染料制造              | 5             | 118              | 1                    |
| 合成材料制造            | 12            | 80               | 1                    |
| 初级形态塑料及合成树脂制造     | 12            | 80               | 1                    |
| 专用化学产品制造          | 11            | 99               | 1                    |

## 指标（按大中小类行业分类）

单位：万元

| 每百元资产<br>实现的营业<br>收入(元) | 产成品存货<br>周转天数(天) | 应收账款<br>平均回收期(天) | 成本费用<br>利润率(%) |
|-------------------------|------------------|------------------|----------------|
| 30                      | 73               | 22               | 5              |
| 31                      | 74               | -7               | -9             |
| 92                      | 39               | 39               | -1             |
| 71                      | 104              | 98               | 2              |
| 71                      | 104              | 98               | 2              |
| 97                      | 0                | 0                | -6             |
| 97                      | 0                | 0                | -6             |
| 154                     | 8                | 14               | 3              |
| 154                     | 8                | 14               | 3              |
| 34                      | 65               | 11               | -5             |
| 34                      | 65               | 11               | -5             |
| 34                      | 65               | 11               | -5             |
| 127                     | 13               | 22               | -2             |
| 229                     | 11               | 5                | -3             |
| 236                     | 13               | 0                | -15            |
| 226                     | 10               | 8                | 4              |
| 52                      | 21               | 75               | 1              |
| 341                     | 15               | 25               | 4              |
| 32                      | 26               | 113              | -1             |
| 20                      | 62               | 156              | -6             |
| 20                      | 62               | 156              | -6             |
| 24                      | 21               | 130              | -4             |
| 20                      | 75               | 163              | -6             |
| 50                      | 85               | 51               | 10             |
| 43                      | 81               | 59               | 6              |
| 78                      | 72               | 85               | 6              |
| 36                      | 85               | 47               | 5              |
| 99                      | 8                | 16               | 9              |
| 99                      | 8                | 16               | 9              |
| 58                      | 97               | 46               | 15             |

## 2020年工业企业主要经济

| 分 组             | 总资产贡献率<br>(%) | 人均营业收入<br>(万元/人) | 流动资产<br>周转率<br>(次/年) |
|-----------------|---------------|------------------|----------------------|
| 化学试剂和助剂制造       | -8            | 28               | 2                    |
| 专项化学用品制造        | 9             | 99               | 1                    |
| 环境污染处理专用药剂材料制造  | 29            | 172              | 3                    |
| 医药制造业           | 11            | 167              | 1                    |
| 化学药品制剂制造        | 11            | 167              | 1                    |
| 橡胶和塑料制品业        | 4             | 64               | 2                    |
| 塑料制品业           | 4             | 64               | 2                    |
| 日用塑料制品制造        | 1             | 57               | 1                    |
| 塑料零件及其他塑料制品制造   | 7             | 73               | 2                    |
| 非金属矿物制品业        | 5             | 106              | 2                    |
| 水泥、石灰和石膏制造      | 11            | 156              | 3                    |
| 水泥制造            | 11            | 156              | 3                    |
| 石膏、水泥制品及类似制品制造  | 5             | 114              | 1                    |
| 水泥制品制造          | 5             | 129              | 1                    |
| 轻质建筑材料制造        | 5             | 65               | 1                    |
| 砖瓦、石材等建筑材料制造    | 12            | 49               | 3                    |
| 粘土砖瓦及建筑砌块制造     | 46            | 80               | 5                    |
| 建筑用石加工          | 2             | 36               | 3                    |
| 其他建筑材料制造        | 40            | 82               | 3                    |
| 陶瓷制品制造          | -7            | 69               | 1                    |
| 建筑陶瓷制品制造        | -8            | 74               | 1                    |
| 卫生陶瓷制品制造        | 28            | 50               | 2                    |
| 耐火材料制品制造        | 7             | 97               | 0                    |
| 耐火陶瓷制品及其他耐火材料制造 | 7             | 97               | 0                    |
| 石墨及其他非金属矿物制品制造  | 8             | 77               | 2                    |
| 其他非金属矿物制品制造     | 8             | 77               | 2                    |
| 有色金属冶炼和压延加工业    | 8             | 258              | 2                    |
| 贵金属冶炼           | 8             | 286              | 1                    |
| 金冶炼             | 8             | 286              | 1                    |
| 有色金属合金制造        | 8             | 113              | 1                    |

## 指标（按大中小类行业分类）

单位：万元

| 每百元资产<br>实现的营业<br>收入(元) | 产成品存货<br>周转天数(天) | 应收账款<br>平均回收期(天) | 成本费用<br>利润率(%) |
|-------------------------|------------------|------------------|----------------|
| 125                     | 164              | -19              | -13            |
| 43                      | 125              | 59               | 16             |
| 144                     | 31               | 32               | 19             |
| 105                     | 36               | 55               | 1              |
| 105                     | 36               | 55               | 1              |
| 129                     | 20               | 153              | 0              |
| 129                     | 20               | 153              | 0              |
| 124                     | 1                | 190              | 1              |
| 135                     | 37               | 117              | 0              |
| 103                     | 26               | 105              | 0              |
| 133                     | 33               | 32               | 5              |
| 133                     | 33               | 32               | 5              |
| 85                      | 10               | 194              | 0              |
| 84                      | 10               | 185              | 0              |
| 92                      | 7                | 251              | -3             |
| 172                     | 16               | 28               | 4              |
| 395                     | 3                | 27               | 5              |
| 119                     | 24               | 24               | 0              |
| 280                     | 15               | 38               | 12             |
| 43                      | 20               | 487              | -22            |
| 39                      | 22               | 556              | -26            |
| 142                     | 3                | 63               | 7              |
| 14                      | 107              | 445              | -27            |
| 14                      | 107              | 445              | -27            |
| 159                     | 24               | 55               | 2              |
| 159                     | 24               | 55               | 2              |
| 137                     | 15               | 30               | 4              |
| 113                     | 16               | 14               | 4              |
| 113                     | 16               | 14               | 4              |
| 71                      | 33               | 107              | 10             |

## 2020年工业企业主要经济

| 分 组                   | 总资产贡献率<br>(%) | 人均营业收入<br>(万元/人) | 流动资产<br>周转率<br>(次/年) |
|-----------------------|---------------|------------------|----------------------|
| 有色金属压延加工              | 9             | 600              | 9                    |
| 铜压延加工                 | 9             | 600              | 9                    |
| 金属制品业                 | 5             | 61               | 1                    |
| 结构性金属制品制造             | 4             | 65               | 0                    |
| 金属结构制造                | 2             | 53               | 0                    |
| 金属门窗制造                | 12            | 112              | 1                    |
| 金属表面处理及热处理加工          | 24            | 67               | 9                    |
| 金属制日用品制造              | 3             | 49               | 1                    |
| 金属制餐具和器皿制造            | 3             | 49               | 1                    |
| 铸造及其他金属制品制造           | 11            | 73               | 2                    |
| 黑色金属铸造                | 10            | 62               | 1                    |
| 锻件及粉末冶金制品制造           | 16            | 100              | 3                    |
| 通用设备制造业               | 12            | 146              | 1                    |
| 锅炉及原动设备制造             | 13            | 228              | 1                    |
| 风能原动设备制造              | 13            | 228              | 1                    |
| 金属加工机械制造              | 28            | 79               | 3                    |
| 金属切割及焊接设备制造           | 28            | 79               | 3                    |
| 泵、阀门、压缩机及类似机械制造       | 7             | 25               | 1                    |
| 阀门和旋塞制造               | 7             | 25               | 1                    |
| 通用零部件制造               | 2             | 128              | 1                    |
| 机械零部件加工               | 2             | 128              | 1                    |
| 专用设备制造业               | 9             | 123              | 1                    |
| 采矿、冶金、建筑专用设备制造        | 10            | 134              | 1                    |
| 石油钻采专用设备制造            | 10            | 134              | 1                    |
| 化工、木材、非金属加工专用设备制造     | 14            | 42               | 1                    |
| 炼油、化工生产专用设备制造         | 14            | 42               | 1                    |
| 纺织、服装和皮革加工专用设备制造      | -10           | 13               | 1                    |
| 洗涤机械制造                | -10           | 13               | 1                    |
| 环保、邮政、社会公共服务及其他专用设备制造 | -3            | 128              | 1                    |
| 其他专用设备制造              | -3            | 128              | 1                    |



## 指标（按大中小类行业分类）

单位：万元

| 每百元资产<br>实现的营业<br>收入(元) | 产成品存货<br>周转天数(天) | 应收账款<br>平均回收期(天) | 成本费用<br>利润率(%) |
|-------------------------|------------------|------------------|----------------|
| 783                     | 4                | 12               | 0              |
| 783                     | 4                | 12               | 0              |
| 66                      | 80               | 159              | 4              |
| 40                      | 192              | 226              | 5              |
| 32                      | 263              | 306              | 2              |
| 88                      | 37               | 70               | 10             |
| 659                     | 0                | 33               | 1              |
| 77                      | 18               | 191              | 0              |
| 77                      | 18               | 191              | 0              |
| 107                     | 35               | 82               | 8              |
| 84                      | 54               | 71               | 10             |
| 194                     | 5                | 98               | 5              |
| 80                      | 38               | 110              | 14             |
| 79                      | 36               | 116              | 15             |
| 79                      | 36               | 116              | 15             |
| 193                     | 0                | 92               | 7              |
| 193                     | 0                | 92               | 7              |
| 58                      | 87               | 45               | 4              |
| 58                      | 87               | 45               | 4              |
| 99                      | 63               | 70               | 0              |
| 99                      | 63               | 70               | 0              |
| 78                      | 4                | 66               | 11             |
| 80                      | 0                | 62               | 11             |
| 80                      | 0                | 62               | 11             |
| 66                      | 67               | 104              | 17             |
| 66                      | 67               | 104              | 17             |
| 46                      | 356              | 142              | -20            |
| 46                      | 356              | 142              | -20            |
| 33                      | 15               | 306              | -9             |
| 33                      | 15               | 306              | -9             |

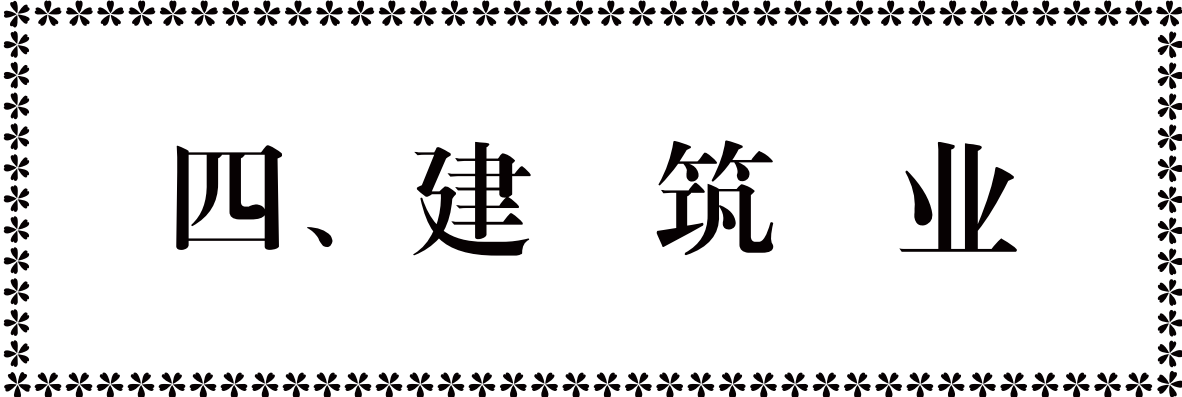
## 2020年工业企业主要经济

| 分 组                  | 总资产贡献率<br>(%) | 人均营业收入<br>(万元/人) | 流动资产<br>周转率<br>(次/年) |
|----------------------|---------------|------------------|----------------------|
| 汽车制造业                | 12            | 193              | 2                    |
| 改装汽车制造               | 9             | 293              | 2                    |
| 汽车车身、挂车制造            | 9             | 77               | 1                    |
| 汽车零部件及配件制造           | 20            | 124              | 2                    |
| 铁路、船舶、航空航天和其他运输设备制造业 | 2             | 62               | 1                    |
| 船舶及相关装置制造            | 2             | 62               | 1                    |
| 金属船舶制造               | 2             | 61               | 1                    |
| 海洋工程装备制造             | -15           | 158              | 15                   |
| 电气机械和器材制造业           | 17            | 58               | 4                    |
| 输配电及控制设备制造           | 20            | 24               | 3                    |
| 电力电子元器件制造            | 20            | 24               | 3                    |
| 电线、电缆、光缆及电工器材制造      | 15            | 136              | 4                    |
| 电线、电缆制造              | 15            | 136              | 4                    |
| 废弃资源综合利用业            | 1             | 192              | 1                    |
| 非金属废料和碎屑加工处理         | 1             | 192              | 1                    |
| 电力、热力、燃气及水生产和供应业     | 5             | 189              | 1                    |
| 电力、热力生产和供应业          | 7             | 215              | 1                    |
| 电力生产                 | 9             | 215              | 1                    |
| 火力发电                 | 13            | 265              | 8                    |
| 热电联产                 | 7             | 135              | 2                    |
| 风力发电                 | 8             | 447              | 0                    |
| 生物质能发电               | -1            | 38               | 1                    |
| 热力生产和供应              | 2             | 215              | 1                    |
| 燃气生产和供应业             | 2             | 126              | 16                   |
| 燃气生产和供应业             | 2             | 126              | 16                   |
| 天然气生产和供应业            | 2             | 126              | 16                   |
| 水的生产和供应业             | 0             | 55               | 0                    |
| 自来水生产和供应             | 0             | 55               | 0                    |

## 指标（按大中小类行业分类）

单位：万元

| 每百元资产<br>实现的营业<br>收入(元) | 产成品存货<br>周转天数(天) | 应收账款<br>平均回收期(天) | 成本费用<br>利润率(%) |
|-------------------------|------------------|------------------|----------------|
| 161                     | 24               | 68               | 5              |
| 178                     | 28               | 70               | 4              |
| 121                     | 8                | 91               | 2              |
| 136                     | 15               | 55               | 11             |
| 23                      | 0                | 268              | 1              |
| 23                      | 0                | 268              | 1              |
| 22                      | 0                | 280              | 1              |
| 1341                    | 0                | 17               | -4             |
| 263                     | 21               | 49               | 4              |
| 171                     | 4                | 62               | 11             |
| 171                     | 4                | 62               | 11             |
| 335                     | 27               | 44               | 1              |
| 335                     | 27               | 44               | 1              |
| 73                      | 57               | 21               | 0              |
| 73                      | 57               | 21               | 0              |
| 34                      | 0                | 48               | 7              |
| 45                      | 0                | 53               | 8              |
| 41                      | 1                | 67               | 13             |
| 83                      | 0                | 12               | 9              |
| 66                      | 0                | 46               | 1              |
| 13                      | 0                | 305              | 56             |
| 15                      | 18               | 116              | -18            |
| 59                      | 0                | 8                | -3             |
| 46                      | 0                | 6                | 2              |
| 46                      | 0                | 6                | 2              |
| 46                      | 0                | 6                | 2              |
| 4                       | 0                | 4                | 1              |
| 4                       | 0                | 4                | 1              |

A decorative border composed of a repeating pattern of small, stylized floral or star-like motifs, forming a rectangular frame around the central text.

# 四、建筑业



## 建筑业企业主要生产指标完成情况

| 指 标 名 称          | 计量单位 | 自年初累计  | 上年同期   | 同比增长<br>(%) |
|------------------|------|--------|--------|-------------|
| 甲                | 乙    | 1      | 2      | 3           |
| 一、全部建筑业情况        |      |        |        |             |
| 企业个数             | 个    | 39.00  | 39.00  |             |
| 签订的合同额           | 亿元   | 39.40  | 41.06  | -4.0        |
| 建筑业总产值           | 亿元   | 35.70  | 35.83  | -0.4        |
| 竣工产值             | 亿元   | 17.17  | 17.30  | -0.8        |
| 房屋建筑施工面积         | 万平方米 | 129.32 | 138.88 | -6.9        |
| 其中：新开工面积         | 万平方米 | 48.33  | 53.52  | -9.7        |
| 房屋建筑竣工面积         | 万平方米 | 69.17  | 72.23  | -4.2        |
| 从事建筑业活动的从业人员平均人数 | 万人   | 1.44   | 1.09   | 32.1        |
| 建筑业企业期末人数        | 万人   | 1.39   | 1.06   | 31.1        |
| 二、国有控股建筑业情况      |      |        |        |             |
| 企业个数             | 个    | 3.00   | 3.00   |             |
| 签订的合同额           | 亿元   | 0.41   | 0.44   | -6.8        |
| 建筑业总产值           | 亿元   | 0.51   | 0.48   | 6.3         |
| 竣工产值             | 亿元   | 0.46   | 0.28   | 64.3        |
| 房屋建筑施工面积         | 万平方米 |        | 0.26   | -100.0      |
| 从事建筑业活动的从业人员平均人数 | 万人   | 0.01   | 0.02   | -50.0       |
| 建筑业企业期末人数        | 万人   | 0.01   | 0.01   |             |

## 建筑业企业生产情况（综合）

| 指 标 名 称            | 计 量 单 位 | 总 计     | 国 有 控 股 企 业 |
|--------------------|---------|---------|-------------|
| 甲                  | 乙       | 1       | 2           |
| 一、企业个数             | 个       | 39      | 3           |
| 有工作量的企业个数          | 个       | 39      | 3           |
| 签订的合同额             | 千元      | 3940494 | 40548       |
| 1、上年结转合同额          | 千元      | 1577080 | 900         |
| 2、本年新签合同额          | 千元      | 2363414 | 39648       |
| 1、直接从建设单位承揽工程完成的产值 | 千元      | 3569615 | 51048       |
| （1）自行完成施工产值        | 千元      | 3504615 | 51048       |
| （2）分包出去工程的产值       | 千元      | 65000   |             |
| 2、从建设单位以外承揽工程完成的产值 | 千元      | 65000   |             |
| 二、建筑业总产值           | 千元      | 3569615 | 51048       |
| 其中：装配式建筑工程产值       | 千元      | 436413  |             |
| 其中：装饰装修产值          | 千元      | 88442   |             |
| 其中：在外省完成的产值        | 千元      | 39335   |             |
| 1、建筑工程产值           | 千元      | 3099883 | 15300       |
| 2、安装工程产值           | 千元      | 278749  | 35748       |
| 3、其他产值             | 千元      | 190983  |             |
| 三、竣工产值             | 千元      | 1717487 | 46248       |
| 四、房屋建筑施工面积         | 平方米     | 1293155 |             |
| 其中：本年新开工面积         | 平方米     | 483255  |             |
| 钢材                 | 吨       | 65618   | 230         |
| 木材                 | 平方米     | 44020   | 35          |
| 水泥                 | 吨       | 135712  | 340         |
| 平板玻璃               | 重量箱     | 583     |             |
| 平板玻璃               | 平方米     | 21488   |             |

## 建筑业企业房屋建筑竣工面积及价值(综合)

| 房屋建筑分类           | 计量单位 | 总 计     | 国有控股企业 |
|------------------|------|---------|--------|
| 甲                | 乙    | 1       | 2      |
| 铝材               | 吨    | 1122    |        |
| 从事建筑业活动的从业人员平均人数 | 人    | 14360   | 128    |
| 从业人员期末人数         | 人    | 13897   | 121    |
| 其中：工程技术人员        | 人    | 1203    | 27     |
| 其中：现场施工人员        | 人    | 10917   | 44     |
| 净值               | 千元   | 160741  | 19     |
| 总台数              | 台    | 3139    | 10     |
| 总功率              | 千瓦   | 96262   | 32     |
| 五、企业总产值          | 千元   | 3599821 | 51048  |
| 房屋建筑业            | 千元   | 2216401 | 15300  |
| 土木工程建筑业          | 千元   | 1094624 | 35748  |
| 建筑安装业            | 千元   | 97107   |        |
| 建筑装饰、装修和其他建筑业    | 千元   | 161483  |        |
| 内资企业             | 千元   | 3569615 | 51048  |
| 国有企业             | 千元   | 35748   | 35748  |
| 集体企业             | 千元   | 344168  |        |
| 股份合作企业           | 千元   | 24500   |        |
| 有限责任公司           | 千元   | 84424   | 15300  |
| 国有独资公司           | 千元   | 4800    | 4800   |
| 其他有限责任公司         | 千元   | 79624   | 10500  |
| 私营企业             | 千元   | 3080775 |        |
| 私营有限责任公司         | 千元   | 2961655 |        |
| 私营股份有限公司         | 千元   | 119120  |        |



## 建筑业企业房屋建筑竣工面积及价值（综合）

| 房屋建筑分类              | 房屋建筑竣工面积<br>(平方米) | 竣工房屋价值<br>(千元) |
|---------------------|-------------------|----------------|
| 甲                   | 1                 | 2              |
| 总计                  | 691666            | 1213360        |
| 住宅房屋                | 415538            | 721182         |
| 商业及服务用房屋            | 48859             | 115710         |
| 商厦房屋（批发和零售用房）       | 800               | 760            |
| 宾馆用房屋（住宿用房）         | 34108             | 75290          |
| 商务会展用房屋             | 13816             | 39540          |
| 其他商业及服务用房屋（居民服务业用房） | 135               | 120            |
| 办公用房屋               | 42671             | 89600          |
| 科研、教育、医疗用房屋         | 33590             | 83810          |
| 教育用房屋               | 33590             | 83810          |
| 厂房及建筑物              | 147457            | 194938         |
| 厂房                  | 124672            | 150488         |
| 其他未列明的房屋建筑物         | 3551              | 8120           |

## 建筑企业财务状况

| 指 标 名 称   | 计 量 单 位 | 金 额     |
|-----------|---------|---------|
| 一、年初存货    | 千元      | 525067  |
| 二、期末资产负债  |         |         |
| 流动资产合计    | 千元      | 6053832 |
| 其中：应收工程款  | 千元      | 2573376 |
| 存货        | 千元      | 526399  |
| 固定资产减值准备  | 千元      | 1150    |
| 固定资产原价    | 千元      | 540041  |
| 其中：房屋和构筑物 | 千元      | 174893  |
| 机器设备      | 千元      | 226253  |
| 累计折旧      | 千元      | 301717  |
| 其中：本年折旧   | 千元      | 28772   |
| 在建工程      | 千元      | 39902   |
| 无形资产      | 千元      | 51629   |
| 其中：土地使用权  | 千元      | 548     |
| 资产总计      | 千元      | 7145183 |
| 流动负债合计    | 千元      | 5435379 |
| 其中：应付账款   | 千元      | 795595  |
| 非流动负债合计   | 千元      | 14580   |
| 负债合计      | 千元      | 5542851 |
| 所有者权益合计   | 千元      | 1602332 |
| 其中：实收资本   | 千元      | 697544  |
| 个人资本      | 千元      | 401890  |
| 三、损益及分配   |         |         |
| 营业收入      | 千元      | 3647559 |
| 其中：主营业务收入 | 千元      | 3644599 |

## 建筑企业财务状况

| 指标名称               | 计量单位 | 金额      |
|--------------------|------|---------|
| 营业成本               | 千元   | 3139612 |
| 其中：主营业务成本          | 千元   | 3137808 |
| 税金及附加              | 千元   | 68542   |
| 其中：主营业务税金及附加       | 千元   | 68283   |
| 其他业务利润             | 千元   | 2069    |
| 销售费用               | 千元   | 17180   |
| 管理费用               | 千元   | 142148  |
| 研发费用               | 千元   | 23916   |
| 财务费用               | 千元   | 93929   |
| 其中：利息收入            | 千元   | 127     |
| 利息支出               | 千元   | 1553    |
| 资产减值损失             | 千元   | 534     |
| 公允价值变动收益(损失以“-”号记) | 千元   | 0       |
| 投资收益(损失以“-”号记)     | 千元   | 0       |
| 其他收益               | 千元   | 0       |
| 营业利润               | 千元   | 192344  |
| 营业外收入              | 千元   | 1333    |
| 营业外支出              | 千元   | 2803    |
| 利润总额               | 千元   | 190470  |
| 所得税费用              | 千元   | 27781   |
| 四、人工成本及增值税         |      |         |
| 应付职工薪酬(本年贷方累计发生额)  | 千元   | 620159  |
| 应交增值税              | 千元   | 65136   |
| 五、其他资料             |      |         |
| 建筑业企业在境外完成的营业收入    | 千元   | 0       |

A decorative rectangular border composed of small, repeating floral or star-like motifs, framing the central text.

# 五、房地产业



## 房地产开发统计主要指标情况

| 指 标 名 称 | 计 量 单 位 | 2020    |
|---------|---------|---------|
| 本年完成投资  | 万元      | 329904  |
| 其中：住宅   | 万元      | 285707  |
| 土地购置费   | 万元      | 13672   |
| 商品房销售面积 | 平方米     | 526468  |
| 其中：住宅   | 平方米     | 508403  |
| 商品房销售额  | 万元      | 369836  |
| 其中：住宅   | 万元      | 357064  |
| 房屋施工面积  | 平方米     | 3734158 |
| 其中：住宅   | 平方米     | 2825252 |
| 新开工面积   | 平方米     | 599997  |
| 其中：住宅   | 平方米     | 569080  |
| 房屋竣工面积  | 平方米     | 413561  |
| 其中：住宅   | 平方米     | 349395  |
| 房屋竣工价值  | 万元      | 109456  |
| 其中：住宅   | 万元      | 91819   |
| 房屋竣工造价  | 元 / 平方米 | 2647    |
| 其中：住宅   | 元 / 平方米 | 2628    |
| 待售面积    | 平方米     | 170075  |
| 其中：住宅   | 平方米     | 97026   |
| 商品房销售均价 | 元 / 平方米 | 7025    |

## 房地产开发统计主要指标情况

| 指 标 名 称         | 计 量 单 位 | 2020   |
|-----------------|---------|--------|
| 其中：住宅           | 元 / 平方米 | 7023   |
| 本年实际到位资金小计      | 万元      | 378685 |
| 其中：国内贷款         | 万元      | 7920   |
| 银行贷款            | 万元      | 7600   |
| 非银行金融机构贷款       | 万元      | 320    |
| 自筹资金            | 万元      | 187600 |
| 定金及预收款          | 万元      | 108606 |
| 个人按揭贷款          | 万元      | 70752  |
| 其他资金            | 万元      | 3807   |
| 本年土地购置面积        | 平方米     | 100164 |
| 本年土地成交价款        | 万元      | 37430  |
| 土地购置均价（元 / 平方米） | 元 / 平方米 | 3737   |

六、批发零售贸易、餐饮业






## 社会消费品零售额

| 项 目 分 类            | 单 位 | 本 年 完 成 |
|--------------------|-----|---------|
| 社会消费品零售总额          | 万元  | 1282976 |
| 其中：限额以上            | 万元  | 65813   |
| 限额以下               | 万元  | 1217163 |
| 一、按销售单位所在地分组（全部）   |     |         |
| 1、城镇               | 万元  | 886511  |
| # 城区               | 万元  | 797860  |
| 2、乡村               | 万元  | 396465  |
| 二、按销售单位所在地分组（限额以上） |     |         |
| 1、城镇               | 万元  | 61828   |
| # 城区               | 万元  | 57111   |
| 2、乡村               | 万元  | 3986    |





## 七、居民生活



## 城镇居民家庭住房情况

| 类 别          | 单 位 | 合 计   |
|--------------|-----|-------|
| 调查户数         | 户   | 70.00 |
| 家庭居住人口       | 人/户 | 2.51  |
| 现住房建筑面积(人均)  | 平方米 | 36.95 |
| 一、期末现住房情况    |     |       |
| (一)本住户居住类型   | 户   | 70.00 |
| 1.普通住宅       | 户   | 70.00 |
| 2.集体宿舍和工棚    | 户   |       |
| 3.工作地住宿      | 户   |       |
| (二)本住户居住空间样式 | 户   | 70.00 |
| 1.独栋楼房       | 户   | 2.00  |
| 2.独栋平房       | 户   | 25.00 |
| 3.四居室及以上单元房  | 户   |       |
| 4.三居室单元房     | 户   | 35.00 |
| 5.二居室单元房     | 户   | 6.00  |
| 6.一居室单元房     | 户   | 1.00  |
| 7.筒子楼或连片平房   | 户   | 1.00  |
| 8.其他         | 户   |       |
| (三)主要建筑材料    | 户   | 70.00 |
| 1.钢筋混凝土      | 户   | 38.00 |
| 2.砖混材料       | 户   | 13.00 |
| 3.砖瓦砖木       | 户   | 19.00 |
| 4.竹草土坯       | 户   |       |
| 5.其他         | 户   |       |
| (四)现住房房屋来源   | 户   | 70.00 |
| 1.租赁公房       | 户   |       |
| 2.租赁私房       | 户   |       |
| 3.自建住房       | 户   | 27.00 |

## 城镇居民家庭住房情况

| 类 别            | 单 位 | 合 计    |
|----------------|-----|--------|
| 4.购买商品         | 户   | 40.00  |
| 5.购买房改住房       | 户   | 1.00   |
| 6.购买保障性住房      | 户   |        |
| 7.拆迁安置房        | 户   | 2.00   |
| 8.继承或获赠住房      | 户   |        |
| 9.免费借用房        | 户   |        |
| 10.雇主提供免费住房    | 户   |        |
| 11.其他来源        | 户   |        |
| (五)现住房建筑面积     | 户   |        |
| 1.10平方米以内      | 户   |        |
| 2.10-20平方米     | 户   |        |
| 3.20-30平方米     | 户   |        |
| 4.30-60平方米     | 户   | 5.00   |
| 5.60-90平方米     | 户   | 38.00  |
| 6.90-120平方米    | 户   | 16.00  |
| 7.120-200平方米   | 户   | 11.00  |
| 8.200平方米以上     | 户   |        |
| (六)住宅外道路路面情况   | 户   | 70.00  |
| 1.水泥或柏油路面      | 户   | 69.00  |
| 2.沙石或石板等硬质路面   | 户   | 1.00   |
| 3.其他           | 户   |        |
| (七)住户主要饮用水来源情况 | 户   | 150.00 |
| 1.经过净化处理的自来水   | 户   | 122.00 |
| 2.受保护的井水和泉水    | 户   | 28.00  |
| 3.不受保护的井水和泉水   | 户   |        |
| 4.江河湖泊水        | 户   |        |
| 5.收集雨水         | 户   |        |

## 城镇居民家庭住房情况

| 类 别                  | 单 位 | 合 计   |
|----------------------|-----|-------|
| 6.桶装水                | 户   |       |
| 7.其他水源               | 户   |       |
| (八)住户获取饮用水的主要困难      | 户   | 70.00 |
| 1.单次取水往返时间超过半小时      | 户   |       |
| 2.间断或定时供水            | 户   |       |
| 3.当年连续缺水时间超过 16 天    | 户   |       |
| 4.无上述困难              | 户   | 70.00 |
| (九)住户饮用水使用前采取的主要处理措施 | 户   | 70.00 |
| 1.煮沸                 | 户   | 68.00 |
| 2.加漂白剂 / 氯等          | 户   |       |
| 3.使用水过滤器             | 户   | 2.00  |
| 4.其他处理措施             | 户   |       |
| 5.没有任何水处理措施          | 户   |       |
| (十)住户厕所类型            | 户   | 70.00 |
| 1.水冲式卫生厕所            | 户   | 47.00 |
| 2.水冲式非卫生厕所           | 户   |       |
| 3.卫生旱厕               | 户   | 23.00 |
| 4.普通旱厕               | 户   |       |
| 5.无厕所                | 户   |       |
| (十一)住户厕所使用情况         | 户   | 70.00 |
| 1.本住户独用              | 户   | 70.00 |
| 2.几户合用               | 户   |       |
| 3.公用厕所               | 户   |       |
| (十二)住户洗澡设施情况         | 户   | 70.00 |
| 1.统一供热水              | 户   |       |
| 2.家庭自装热水器            | 户   | 66.00 |
| 3.其他                 | 户   | 3.00  |



## 城镇居民家庭住房情况

| 类 别            | 单 位 | 合 计   |
|----------------|-----|-------|
| 4.无洗澡设施        | 户   | 1.00  |
| (十三)住户主要取暖设备状况 | 户   | 70.00 |
| 1.由市政或小区集中供暖   | 户   | 41.00 |
| 2.自行供暖         | 户   | 28.00 |
| 3.无取暖设备        | 户   | 1.00  |
| (十四)主要炊用能源状况   | 户   | 70.00 |
| 1.柴草           | 户   | 1.00  |
| 2.煤炭           | 户   |       |
| 3.罐装液化石油气      | 户   | 28.00 |
| 4.管道液化石油气      | 户   | 3.00  |
| 5.管道煤气         | 户   |       |
| 6.管道天然气        | 户   | 38.00 |
| 7.电            | 户   |       |
| 8.燃料用油         | 户   |       |
| 9.沼气           | 户   |       |
| 10.其他          | 户   |       |
| 11.无炊用行为       | 户   |       |
| 二、自有现住房情况      |     |       |
| (一)自有现住房建筑年份   | 户   |       |
| 1.当年新建         | 户   |       |
| 2.1-5 年        | 户   |       |
| 3.6-10 年       | 户   | 9.00  |
| 4.11-20 年      | 户   | 36.00 |
| 5.21-50 年      | 户   | 23.00 |
| 6.51-99 年      | 户   | 2.00  |
| 7.100 年以上      | 户   |       |
| (二)现住房购(建)房时间  | 年   |       |

## 城镇居民家庭住房情况

| 类 别                  | 单 位 | 合 计     |
|----------------------|-----|---------|
| (三)购(建)房总金额          | 万元  | 1232.20 |
| (四)购(建)房时借贷款总额(不含利息) | 万元  |         |
| # 按揭贷款金额             | 万元  |         |
| (五)购(建)房时借贷款总利息      | 万元  |         |
| (六)借贷款还款总年限          | 年   |         |
| 1.10 年以下             | 户   |         |
| 2.11-20 年            | 户   |         |
| 3.21-30 年            | 户   |         |
| 4.30 年以上             | 户   |         |
| (七)现在是否还在还款          | 户   | 2.00    |
| 1.现在还在还款             | 户   |         |
| 2.现在已经还完借贷款          | 户   | 2.00    |
| 三、租赁住房情况             |     |         |
| (一)租赁住房房屋来源          | 户   |         |
| 1.租赁公房               | 户   |         |
| 2.租赁私房               | 户   |         |
| (二)租赁住房实际月租金         |     |         |
| 1.租赁公房实际月租金          | 元/户 |         |
| 2.租赁私房实际月租金          | 元/户 |         |

## 农村居民家庭住房情况

| 类 别          | 单 位 | 合 计   |
|--------------|-----|-------|
| 调查户数         | 户   | 80.00 |
| 家庭居住人口       | 人/户 | 2.45  |
| 现住房建筑面积(人均)  | 平方米 | 26.84 |
| 一、期末现住房情况    |     |       |
| (一)本住户居住类型   | 户   | 80.00 |
| 1.普通住宅       | 户   | 80.00 |
| 2.集体宿舍和工棚    | 户   | 0.00  |
| 3.工作地住宿      | 户   | 0.00  |
| (二)本住户居住空间样式 | 户   | 80.00 |
| 1.独栋楼房       | 户   | 0.00  |
| 2.独栋平房       | 户   | 80.00 |
| 3.四居室及以上单元房  | 户   | 0.00  |
| 4.三居室单元房     | 户   | 0.00  |
| 5.二居室单元房     | 户   | 0.00  |
| 6.一居室单元房     | 户   | 0.00  |
| 7.筒子楼或连片平房   | 户   | 0.00  |
| 8.其他         | 户   | 0.00  |
| (三)主要建筑材料    | 户   | 80.00 |
| 1.钢筋混凝土      | 户   | 0.00  |
| 2.砖混材料       | 户   | 15.00 |
| 3.砖瓦砖木       | 户   | 65.00 |
| 4.竹草土坯       | 户   | 0.00  |
| 5.其他         | 户   | 0.00  |
| (四)现住房房屋来源   | 户   | 80.00 |
| 1.租赁公房       | 户   | 0.00  |
| 2.租赁私房       | 户   | 0.00  |
| 3.自建住房       | 户   | 80.00 |

## 农村居民家庭住房情况

| 类 别            | 单 位 | 合 计   |
|----------------|-----|-------|
| 4.购买商品         | 户   | 0.00  |
| 5.购买房改住房       | 户   | 0.00  |
| 6.购买保障性住房      | 户   | 0.00  |
| 7.拆迁安置房        | 户   | 0.00  |
| 8.继承或获赠住房      | 户   | 0.00  |
| 9.免费借用房        | 户   | 0.00  |
| 10.雇主提供免费住房    | 户   | 0.00  |
| 11.其他来源        | 户   | 0.00  |
| (五)现住房建筑面积     | 户   |       |
| 1.10平方米以内      | 户   | 0.00  |
| 2.10-20平方米     | 户   | 0.00  |
| 3.20-30平方米     | 户   | 0.00  |
| 4.30-60平方米     | 户   | 45.00 |
| 5.60-90平方米     | 户   | 31.00 |
| 6.90-120平方米    | 户   | 3.00  |
| 7.120-200平方米   | 户   | 1.00  |
| 8.200平方米以上     | 户   | 0.00  |
| (六)住宅外道路路面情况   | 户   | 80.00 |
| 1.水泥或柏油路面      | 户   | 77.00 |
| 2.沙石或石板等硬质路面   | 户   | 3.00  |
| 3.其他           | 户   | 0.00  |
| (八)住户主要饮用水来源情况 | 户   | 80.00 |
| 1.经过净化处理的自来水   | 户   | 59.00 |
| 2.受保护的井水和泉水    | 户   | 21.00 |
| 3.不受保护的井水和泉水   | 户   | 0.00  |
| 4.江河湖泊水        | 户   | 0.00  |
| 5.收集雨水         | 户   | 0.00  |

## 农村居民家庭住房情况

| 类 别                  | 单 位 | 合 计   |
|----------------------|-----|-------|
| 6.桶装水                | 户   | 0.00  |
| 7.其他水源               | 户   | 0.00  |
| (九)住户获取饮用水的主要困难      | 户   | 80.00 |
| 1.单次取水往返时间超过半小时      | 户   | 0.00  |
| 2.间断或定时供水            | 户   | 9.00  |
| 3.当年连续缺水时间超过 16 天    | 户   | 0.00  |
| 4.无上述困难              | 户   | 71.00 |
| (十)住户饮用水使用前采取的主要处理措施 | 户   | 80.00 |
| 1.煮沸                 | 户   | 77.00 |
| 2.加漂白剂 / 氯等          | 户   | 0.00  |
| 3.使用水过滤器             | 户   | 1.00  |
| 4.其他处理措施             | 户   | 0.00  |
| 5.没有任何水处理措施          | 户   | 2.00  |
| (十一)住户厕所类型           | 户   | 80.00 |
| 1.水冲式卫生厕所            | 户   | 16.00 |
| 2.水冲式非卫生厕所           | 户   | 0.00  |
| 3.卫生旱厕               | 户   | 64.00 |
| 4.普通旱厕               | 户   | 0.00  |
| 5.无厕所                | 户   | 0.00  |
| (十二)住户厕所使用情况         | 户   | 80.00 |
| 1.本住户独用              | 户   | 80.00 |
| 2.几户合用               | 户   | 0.00  |
| 3.公用厕所               | 户   | 0.00  |
| (十三)住户洗澡设施情况         | 户   | 80.00 |
| 1.统一供热水              | 户   | 0.00  |
| 2.家庭自装热水器            | 户   | 80.00 |
| 3.其他                 | 户   | 0.00  |

## 农村居民家庭住房情况

| 类 别            | 单 位 | 合 计   |
|----------------|-----|-------|
| 4.无洗澡设施        | 户   | 0.00  |
| (十四)住户主要取暖设备状况 | 户   | 80.00 |
| 1.由市政或小区集中供暖   | 户   | 0.00  |
| 2.自行供暖         | 户   | 80.00 |
| 3.无取暖设备        | 户   | 0.00  |
| (十五)主要炊用能源状况   | 户   | 80.00 |
| 1.柴草           | 户   | 11.00 |
| 2.煤炭           | 户   | 2.00  |
| 3.罐装液化石油气      | 户   | 66.00 |
| 4.管道液化石油气      | 户   | 0.00  |
| 5.管道煤气         | 户   | 0.00  |
| 6.管道天然气        | 户   | 0.00  |
| 7.电            | 户   | 0.00  |
| 8.燃料用油         | 户   |       |
| 9.沼气           | 户   |       |
| 10.其他          | 户   | 0.00  |
| 11.无炊用行为       | 户   | 1.00  |
| 二、自有现住房情况      | --  | 0.00  |
| (一)自有现住房建筑年份   | 户   | 0.00  |
| 1.当年新建         | 户   | 0.00  |
| 2.1-5 年        | 户   | 2.00  |
| 3.6-10 年       | 户   | 1.00  |
| 4.11-20 年      | 户   | 9.00  |
| 5.21-50 年      | 户   | 62.00 |
| 6.51-99 年      | 户   | 6.00  |
| 7.100 年以上      | 户   | 0.00  |
| (二)现住房购(建)房时间  | 年   |       |

## 农村居民家庭住房情况

| 类 别                  | 单 位 | 合 计    |
|----------------------|-----|--------|
| (三)购(建)房总金额          | 万元  | 212.50 |
| (四)购(建)房时借贷款总额(不含利息) | 万元  | 0.00   |
| # 按揭贷款金额             | 万元  | 0.00   |
| (五)购(建)房时借贷款总利息      | 万元  | 0.00   |
| (六)借贷款还款总年限          | 年   | 0.00   |
| 1.10 年以下             | 户   | 0.00   |
| 2.11-20 年            | 户   | 0.00   |
| 3.21-30 年            | 户   | 0.00   |
| 4.30 年以上             | 户   |        |
| (七)现在是否还在还款          | 户   |        |
| 1.现在还在还款             | 户   |        |
| 2.现在已经还完借贷款          | 户   |        |
| 三、租赁住房情况             |     |        |
| (一)租赁住房房屋来源          | 户   |        |
| 1.租赁公房               | 户   |        |
| 2.租赁私房               | 户   | 0.00   |
| (二)租赁住房实际月租金         |     |        |
| 1.租赁公房实际月租金          | 元/户 |        |
| 2.租赁私房实际月租金          | 元/户 |        |

## 城镇居民家庭主要耐用品拥有量

| 类 别             | 单 位 | 合 计    |
|-----------------|-----|--------|
| 耐用消费品拥有量(每百户)   |     |        |
| 1.家用汽车          | 辆   | 26.00  |
| 2.摩托车           | 辆   | 22.67  |
| 3.助力车           | 台   | 38.00  |
| 4.洗衣机           | 台   | 48.00  |
| 5.电冰箱(柜)        | 台   | 52.67  |
| 6.微波炉           | 台   | 27.33  |
| 7.彩色电视机         | 台   | 61.33  |
| 9.空调            | 台   | 51.33  |
| 10.热水器          | 台   | 46.00  |
| 12.洗碗机          | 台   | 0.67   |
| 13.排油烟机         | 台   | 44.67  |
| 14.固定电话         | 台   | 2.00   |
| 15.移动电话         | 台   | 100.67 |
| 16.其中:接入互联网     | 线   | 90.00  |
| 17.计算机          | 部   | 43.33  |
| 18.其中:接入互联网     | 部   | 42.67  |
| 19.照相机          | 台   | 14.00  |
| 20.中高档乐器        | 台   | 2.00   |
| 21.健身器材         | 台   |        |
| 22.空气净化器(含新风系统) | 台   | 5.33   |
| 23.吸尘器          | 架   | 11.33  |



## 农村居民家庭主要耐用品拥有量

| 类 别             | 单 位 | 合 计    |
|-----------------|-----|--------|
| 耐用消费品拥有量(每百户)   |     |        |
| 1.家用汽车          | 辆   | 19.33  |
| 2.摩托车           | 辆   | 52.00  |
| 3.助力车           | 台   | 29.33  |
| 4.洗衣机           | 台   | 52.67  |
| 5.电冰箱(柜)        | 台   | 56.00  |
| 6.微波炉           | 台   | 8.00   |
| 7.彩色电视机         | 台   | 55.33  |
| 9.空调            | 台   | 28.67  |
| 10.热水器          | 台   | 52.67  |
| 12.洗碗机          | 台   | 0.00   |
| 13.排油烟机         | 台   | 30.00  |
| 14.固定电话         | 台   | 4.00   |
| 15.移动电话         | 台   | 114.00 |
| 16.其中:接入互联网     | 台   | 100.67 |
| 17.计算机          | 线   | 8.00   |
| 18.其中:接入互联网     | 部   | 7.33   |
| 19.照相机          | 部   | 0.00   |
| 20.中高档乐器        | 台   | 0.00   |
| 21.健身器材         | 台   | 0.67   |
| 22.空气净化器(含新风系统) | 台   | 0.00   |
| 23.吸尘器          | 台   | 0.67   |

## 城镇居民家庭现金收支情况

单位:元/人

| 指 标 名 称            | 合 计 | 金 额     |
|--------------------|-----|---------|
| 可支配收入              | 元   | 50418.2 |
| 一、工资性收入            | 元   | 25043.9 |
| (一)工资              | 元   | 24113.7 |
| 1.按月发放的工资          | 元   | 17464.7 |
| 2.补发工资             | 元   | 1716.7  |
| 3.不按月发放的奖金津贴过节费等   | 元   | 4932.4  |
| (二)实物福利            | 元   | 61.6    |
| (三)其他              | 元   | 930.2   |
| 1.住房公积金            | 元   | 930.2   |
| 2.辞退金              | 元   | 0.0     |
| 3.自由职业劳动所得(如稿费翻译费) | 元   | 0.0     |
| 4.安家费              | 元   | 0.0     |
| 5.股票期权             | 元   | 0.0     |
| 6.其他劳动所得           | 元   | 0.0     |
| 二、经营净收入            | 元   | 18805.5 |
| (一)第一产业经营净收入       | 元   | 156.1   |
| (二)第二产业经营净收入       | 元   | 4642.1  |
| (三)第三产业经营净收入       | 元   | 14007.3 |
| 三、财产净收入            | 元   | 1089.1  |
| 四、转移净收入            | 元   | 4230.7  |
| (一)转移性收入           | 元   | 7808.3  |

## 城镇居民家庭现金收支情况

单位:元/人

| 指 标 名 称              | 合 计 | 金 额    |
|----------------------|-----|--------|
| 1.养老金或离退休金           | 元   | 6958.1 |
| 2.社会救济和补助            | 元   | 21.3   |
| 3.政策性生活补贴            | 元   | 28.9   |
| 4.报销医疗费              | 元   | 197.2  |
| 5.家庭外出从业人员寄回带回收入     | 元   | 0.0    |
| 6.赡养收入               | 元   | 277.1  |
| 7.其他经常转移收入           | 元   | 486.1  |
| 8.从政府和组织得到的实物产品和服务折价 | 元   | 57.5   |
| 9.现金政策性惠农补贴          | 元   | 36.7   |
| (二)转移性支出             | 元   | 3577.6 |
| 1.个人所得税              | 元   | 170.9  |
| 2.社会保障支出             | 元   | 3082.7 |
| 3.外来从业人员寄给家人的支出      | 元   | 11.4   |
| 4.赡养支出               | 元   | 245.8  |
| 5.其他转移性支出            | 元   | 66.7   |
| (1)经常性捐赠支出           | 元   | 0.0    |
| (2)经常性赔偿支出           | 元   | 0.0    |
| (3)其他经常转移支出          | 元   | 66.7   |

## 城镇居民家庭消费支出情况

单位:元/人

| 指 标 名 称   | 合 计 | 金 额     |
|-----------|-----|---------|
| 一、消费支出    | 元   | 27018.8 |
| (一)食品烟酒   | 元   | 6403.9  |
| 1.食品      | 元   | 4464.9  |
| (1)谷物     | 元   | 361.9   |
| (2)薯类     | 元   | 61.9    |
| (3)豆类     | 元   | 50.0    |
| (4)食用油    | 元   | 126.4   |
| (5)蔬菜和食用菌 | 元   | 463.2   |
| (6)肉类     | 元   | 1042.2  |
| (7)禽类     | 元   | 143.7   |
| (8)水产品    | 元   | 699.8   |
| (9)蛋类     | 元   | 169.7   |
| (10)奶类    | 元   | 260.2   |
| (11)干鲜瓜果类 | 元   | 643.1   |
| (12)糖果糕点类 | 元   | 153.1   |
| (13)其他食品  | 元   | 289.6   |
| 2.烟酒      | 元   | 474.4   |
| 3.饮料      | 元   | 123.0   |
| 4.饮食服务    | 元   | 1341.6  |
| (二)衣着     | 元   | 2714.4  |
| 1.衣类      | 元   | 2398.4  |
| 2.鞋类      | 元   | 316.0   |
| (三)居住     | 元   | 2786.9  |
| 1.租房房租    | 元   | 0.0     |

## 城镇居民家庭消费支出情况

单位:元/人

| 指 标 名 称    | 合 计 | 金 额    |
|------------|-----|--------|
| 2.住房维修及管理  | 元   | 1792.1 |
| 3.水电燃料及其他  | 元   | 994.8  |
| 4.自有住房折算租金 | 元   | 3181.7 |
| (四)生活用品及服务 | 元   | 2674.6 |
| 1.家具及室内装饰品 | 元   | 856.8  |
| 2.家用器具     | 元   | 831.9  |
| 3.家用纺织品    | 元   | 232.8  |
| 4.家庭日用杂品   | 元   | 390.9  |
| 5.个人用品     | 元   | 331.5  |
| 6.家庭服务     | 元   | 30.7   |
| (五)交通通信    | 元   | 3689.6 |
| 1.交通       | 元   | 3043.7 |
| 2.通信       | 元   | 645.9  |
| (六)教育文化娱乐  | 元   | 2566.1 |
| 1.教育       | 元   | 1378.5 |
| 2.文化娱乐     | 元   | 902.3  |
| (七)医疗保健    | 元   | 1562.2 |
| 1.医疗器具及药品  | 元   | 999.9  |
| 2.医疗服务     | 元   | 562.3  |
| (八)其他用品和服务 | 元   | 1121.7 |
| 1.其他用品     | 元   | 900.7  |
| 2.其他服务     | 元   | 221.0  |

## 农村居民人均全年可支配收入

单位：元/人

| 指 标 名 称            | 合 计 | 金 额     |
|--------------------|-----|---------|
| 可支配收入              | 元   | 24481.3 |
| 一、工资性收入            | 元   | 6007.0  |
| (一)工资              | 元   | 6007.0  |
| 1.按月发放的工资          | 元   | 3250.6  |
| 2.补发工资             | 元   | 194.9   |
| 3.不按月发放的奖金津贴过节费等   | 元   | 2561.5  |
| (二)实物福利            | 元   | 20.0    |
| (三)其他              | 元   | 0.0     |
| 1.住房公积金            | 元   | 0.0     |
| 2.辞退金              | 元   | 0.0     |
| 3.自由职业劳动所得(如稿费翻译费) | 元   | 0.0     |
| 4.安家费              | 元   | 0.0     |
| 5.股票期权             | 元   | 0.0     |
| 6.其他劳动所得           | 元   | 0.0     |
| 二、经营净收入            | 元   | 17582.0 |
| (一)第一产业经营净收入       | 元   | 15662.4 |
| (二)第二产业经营净收入       | 元   | 204.9   |
| (三)第三产业经营净收入       | 元   | 1714.8  |
| 三、财产净收入            | 元   | 298.2   |

## 农村居民人均全年可支配收入

单位：元/人

| 指 标 名 称              | 合 计 | 金 额    |
|----------------------|-----|--------|
| 四、转移净收入              | 元   | 1016.1 |
| (一)转移性收入             | 元   | 2616.5 |
| 1.养老金或离退休金           | 元   | 2065.6 |
| 2.社会救济和补助            | 元   | 46.2   |
| 3.政策性生活补贴            | 元   | 3.8    |
| 4.报销医疗费              | 元   | 18.5   |
| 5.家庭外出从业人员寄回带回收入     | 元   | 0.0    |
| 6.赡养收入               | 元   | 90.7   |
| 7.其他经常转移收入           | 元   | 382.1  |
| 8.从政府和组织得到的实物产品和服务折价 | 元   | 25.3   |
| 9.现金政策性惠农补贴          | 元   | 28.1   |
| (二)转移性支出             | 元   | 1600.4 |
| 1.个人所得税              | 元   | 92.2   |
| 2.社会保障支出             | 元   | 1160.7 |
| 3.外来从业人员寄给家人的支出      | 元   | 0.0    |
| 4.赡养支出               | 元   | 303.3  |
| 5.其他转移性支出            | 元   | 44.2   |

## 农村居民人均全年消费支出

单位：元/人


| 指 标 名 称   | 合 计 | 金 额     |
|-----------|-----|---------|
| 一、消费支出    | 元   | 15188.2 |
| (一)食品烟酒   | 元   | 4062.1  |
| 1.食品      | 元   | 3104.2  |
| (1)谷物     | 元   | 411.5   |
| (2)薯类     | 元   | 37.7    |
| (3)豆类     | 元   | 30.6    |
| (4)食用油    | 元   | 87.1    |
| (5)蔬菜和食用菌 | 元   | 290.9   |
| (6)肉类     | 元   | 977.1   |
| (7)禽类     | 元   | 101.4   |
| (8)水产品    | 元   | 321.5   |
| (9)蛋类     | 元   | 173.8   |
| (10)奶类    | 元   | 107.0   |
| (11)干鲜瓜果类 | 元   | 258.1   |
| (12)糖果糕点类 | 元   | 85.2    |
| (13)其他食品  | 元   | 222.4   |
| 2.烟酒      | 元   | 565.5   |
| 3.饮料      | 元   | 62.3    |
| 4.饮食服务    | 元   | 330.0   |
| (二)衣着     | 元   | 963.9   |
| 1.衣类      | 元   | 805.6   |
| 2.鞋类      | 元   | 158.3   |
| (三)居住     | 元   | 2303.5  |
| 1.租房房租    | 元   | 0.0     |



## 农村居民人均全年消费支出

单位：元/人

| 指 标 名 称    | 合 计 | 金 额    |
|------------|-----|--------|
| 2.住房维修及管理  | 元   | 1691.9 |
| 3.水电燃料及其他  | 元   | 611.6  |
| 4.自有住房折算租金 | 元   | 900.2  |
| (四)生活用品及服务 | 元   | 1347.4 |
| 1.家具及室内装饰品 | 元   | 649.6  |
| 2.家用器具     | 元   | 299.3  |
| 3.家用纺织品    | 元   | 67.5   |
| 4.家庭日用杂品   | 元   | 220.1  |
| 5.个人用品     | 元   | 71.3   |
| 6.家庭服务     | 元   | 39.8   |
| (五)交通通信    | 元   | 1701.6 |
| 1.交通       | 元   | 1120.9 |
| 2.通信       | 元   | 580.8  |
| (六)教育文化娱乐  | 元   | 1570.5 |
| 1.教育       | 元   | 543.4  |
| 2.文化娱乐     | 元   | 361.4  |
| (七)医疗保健    | 元   | 1090.2 |
| 1.医疗器具及药品  | 元   | 669.9  |
| 2.医疗服务     | 元   | 420.3  |
| (八)其他用品和服务 | 元   | 828.4  |
| 1.其他用品     | 元   | 716.4  |
| 2.其他服务     | 元   | 112.0  |



八、教育、体育  
环保、卫生



## 教育基本情况

| 项 目     | 单位 | 合计    | 高中   | 12 年 一<br>贯制学校 | 初中    | 小学    | 特殊学校 |
|---------|----|-------|------|----------------|-------|-------|------|
| 一、学校数   | 所  | 37    | 2    | 1              | 13    | 20    | 1    |
| 二、班数    | 个  | 821   | 108  | 7              | 286   | 400   | 20   |
| 三、在校学生  | 人  | 33149 | 4904 | 114            | 12604 | 15396 | 131  |
| 四、毕业学生  | 人  | 8231  | 1734 | 61             | 3423  | 2999  | 14   |
| 五、招生数   | 人  | 8277  | 1804 | 22             | 2989  | 3453  | 9    |
| 六、教职工数  | 人  | 3175  | 567  | 42             | 1338  | 1199  | 29   |
| 专任教师    | 人  | 2977  | 523  | 42             | 1245  | 1146  | 21   |
| 行政人员    | 人  | 53    | 6    | 0              | 17    | 28    | 2    |
| 教辅人员    | 人  | 86    | 24   | 0              | 47    | 13    | 2    |
| 工勤人员    | 人  | 66    | 14   | 0              | 29    | 19    | 4    |
| 七、幼儿园情况 | -  |       |      |                |       |       |      |
| 园数      | 所  | 44    |      |                |       |       |      |
| 班数      | 个  | 334   |      |                |       |       |      |
| 在班幼儿    | 人  | 9983  |      |                |       |       |      |
| 入园人数    | 人  | 1573  |      |                |       |       |      |
| 教职工数    | 人  | 876   |      |                |       |       |      |

注：九年一贯制学校在校学生数包含在高中初中学生数中。

## 体育事业基本情况

| 项 目          | 单 位 | 数 量   |
|--------------|-----|-------|
| 体育场          | 个   | 5     |
| 运动场          | 个   | 14    |
| 灯光球场         | 个   | 16    |
| 举办运动会        | 次   | 156   |
| 参加运动会的运动员    | 千人  | 28    |
| 国家体育锻炼标准及格人数 | 人   | 37000 |
| 等级裁判员        | 人   | 398   |
| 等级运动员        | 人   | 60    |
| 体育荣获全国奖      | 项次  | 9     |
| 体育荣获省级奖      | 项次  | 21    |
| 体育荣获市级奖      | 项次  | 75    |
| 其中:获得省级以上金牌  | 枚   | 13    |
| 输送运动员        | 人   | 59    |
| 少年儿童体校数      | 所   | 1     |
| 在校学生         | 人   | 133   |
| 专职教练员        | 人   | 15    |

## 生态环境主要指标

| 指标名称            | 计量单位 | 数量        |
|-----------------|------|-----------|
| 一、汇总工业企业数       | 个    | 64        |
| 二、工业废水          |      |           |
| 1、工业用水总量        | 万吨   | 710.27    |
| 2、废水治理设施处理能力    | 万吨/日 | 2.79      |
| 3、工业废水处理量       | 万吨   |           |
| 4、工业废水排放量       | 万吨   | 275.2     |
| 5、工业 COD 产生量    | 吨    | 2704.46   |
| 6、工业 COD 排放量    | 吨    | 101.133   |
| 7、工业氨氮产生量       | 吨    | 114.54    |
| 8、工业氨氮排放量       | 吨    | 1.17      |
| 三、工业废气          |      |           |
| 1、煤炭消耗总量        | 万吨   | 198.42    |
| 2、燃料油消耗总量       | 万吨   | 0.02      |
| 3、废气治理设施处理能力    | 万吨/日 |           |
| 4、工业二氧化硫产生量     | 吨    | 15709.1   |
| 5、工业二氧化硫排放量     | 吨    | 316.74    |
| 6、工业氮氧化物产生量     | 吨    | 7515.8    |
| 7、工业氮氧化物排放量     | 吨    | 835.46    |
| 8、工业烟粉尘产生量      | 吨    | 650274.07 |
| 9、工业烟粉尘排放量      | 吨    | 1475.04   |
| 四、工业固体废物        |      |           |
| 1、一般工业固体废物产生量   | 万吨   | 94.36     |
| 2、一般工业固体废物处置量   | 万吨   | 8.19      |
| 3、一般工业固体废物综合利用量 | 万吨   | 82.08     |
| 4、一般工业固体废物贮存量   | 万吨   | 3.94      |
| 五、空气质量优良天数      | 天    | 298       |

## 卫生机构、床位、人员数

单位:个、张、人

| 机构类别               | 机构数 | 床位   | 合计   | 卫生技术人员 |                  |
|--------------------|-----|------|------|--------|------------------|
|                    |     |      |      | 小计     | 执业<br>(助理)<br>医师 |
| 甲                  | 1   | 2    | 3    | 4      | 5                |
| 总计                 | 159 | 2360 | 3069 | 2757   | 1153             |
| 一、医院               | 5   | 1862 | 2198 | 1949   | 754              |
| 综合医院               | 2   | 1009 | 1229 | 1085   | 417              |
| 中医医院               | 2   | 733  | 896  | 804    | 312              |
| 专科医院               | 1   | 120  | 73   | 60     | 25               |
| 二、基层医疗卫生机构         | 150 | 448  | 754  | 725    | 342              |
| 社区卫生服务中心(站)        | 6   | 65   | 117  | 109    | 47               |
| 卫生院                | 8   | 383  | 353  | 332    | 140              |
| 其他(门诊部.诊所.卫生所.医务室) | 136 | 0    | 284  | 284    | 155              |
| 三、专业公共卫生机构         | 4   | 50   | 117  | 83     | 57               |
| 疾病预防控制中心           | 1   |      | 12   |        | 28               |
| 专科疾病防治院(所、站)       | 1   | 30   | 30   | 21     | 5                |
| 妇幼保健院(所、站)         | 1   | 20   | 64   | 57     | 21               |
| 卫生监督所(中心)          | 1   | 0    | 11   | 5      | 3                |

注:机构不包含村卫生室、监督所

## 卫生机构、床位、人员数

单位:个、张、人

| 机构类别               | 卫生技术人员   |           |           |    | 其他<br>技术<br>人员 |
|--------------------|----------|-----------|-----------|----|----------------|
|                    | 注册<br>护士 | 药师<br>(士) | 技师<br>(士) | 其他 |                |
| 甲                  | 6        | 7         | 8         | 9  | 10             |
| 总 计                | 1310     | 141       | 147       | 57 | 131            |
| 一、医院               | 985      | 95        | 86        | 30 | 92             |
| 综合医院               | 565      | 50        | 45        | 8  | 58             |
| 中医医院               | 391      | 43        | 38        | 20 | 32             |
| 专科医院               | 29       | 2         | 3         | 2  | 2              |
| 二、基层医疗卫生机构         | 292      | 40        | 38        | 13 | 22             |
| 社区卫生服务中心(站)        | 44       | 9         | 9         | 0  | 6              |
| 卫生院                | 120      | 30        | 29        | 13 | 16             |
| 其他(门诊部、诊所、卫生所、医务室) | 128      | 1         | 0         | 0  | 0              |
| 三、专业公共卫生机构         | 33       | 6         | 23        | 14 | 17             |
| 疾病预防控制中心           | 5        | 2         | 13        | 2  | 5              |
| 专科疾病防治院(所、站)       | 8        | 2         | 2         | 4  | 7              |
| 妇幼保健院(所、站)         | 20       | 2         | 6         | 8  | 4              |
| 卫生监督所(中心)          |          |           | 2         |    | 1              |

注:机构不包含村卫生室、监督所



## 卫生机构、床位、人员数

单位:个、张、人

| 机构类别               | 管理人员 | 工勤技能<br>人 员 |
|--------------------|------|-------------|
| 甲                  | 11   | 12          |
| 总 计                | 44   | 137         |
| 一、医院               | 33   | 124         |
| 综合医院               | 15   | 71          |
| 中医医院               | 13   | 47          |
| 专科医院               | 5    | 6           |
| 二.基层医疗卫生机构         | 1    | 6           |
| 社区卫生服务中心(站)        | 0    | 2           |
| 卫生院                | 1    | 4           |
| 其他(门诊部.诊所.卫生所.医务室) | 0    | 0           |
| 三.专业公共卫生机构         | 10   | 7           |
| 疾病预防控制中心           | 3    | 4           |
| 专科疾病防治院(所、站)       | 0    | 2           |
| 妇幼保健院(所、站)         | 2    | 1           |
| 卫生监督所(中心)          | 5    |             |

注:机构不包含村卫生室、监督所

# 人 口 生 育 情 况

单位:人

| 机构名称  | 出生人口合计 | 出生情况 |     |      |     |    | 女性初婚 | 死亡人数 |
|-------|--------|------|-----|------|-----|----|------|------|
|       |        | 男    | 女   | 一孩   | 二孩  | 多孩 |      |      |
| 合 计   | 2023   | 1060 | 963 | 1124 | 859 | 40 | 638  | 2537 |
| 登州街道  | 369    | 181  | 188 | 208  | 153 | 8  | 86   | 38   |
| 紫荆山街道 | 151    | 85   | 66  | 88   | 63  | 0  | 41   | 129  |
| 蓬莱阁街道 | 103    | 63   | 40  | 65   | 37  | 1  | 30   | 112  |
| 新港街道  | 139    | 63   | 76  | 73   | 63  | 3  | 43   | 165  |
| 南王街道  | 129    | 73   | 56  | 69   | 58  | 2  | 52   | 169  |
| 刘家沟镇  | 100    | 55   | 45  | 54   | 46  | 0  | 32   | 131  |
| 大柳行镇  | 140    | 76   | 64  | 77   | 59  | 4  | 39   | 249  |
| 小门家镇  | 147    | 77   | 70  | 76   | 67  | 4  | 65   | 167  |
| 大辛店镇  | 333    | 169  | 164 | 177  | 151 | 5  | 100  | 435  |
| 村里集镇  | 145    | 79   | 66  | 86   | 55  | 4  | 59   | 444  |
| 北沟镇   | 267    | 139  | 128 | 151  | 107 | 9  | 91   | 498  |